

# Dossier Technique Immobilier

Numéro de dossier : D.24.580  
Date du repérage : 26/08/2024

Désignation du ou des bâtiments	Désignation du propriétaire
<p><i>Localisation du ou des bâtiments :</i> Département : ... <b>Aveyron</b> Adresse : ..... <b>La Place</b> Commune : ..... <b>12560 CAMPAGNAC</b></p> <p>Désignation et situation du ou des lot(s) de copropriété : <b>, Lot numéro Non communiqué</b></p> <p>Périmètre de repérage : <b>Maison</b></p>	<p><i>Désignation du client :</i> Nom et prénom : ... <b>Mairie de Campagnac</b> Adresse : ..... <b>Rue de la Mairie</b> <b>12560 CAMPAGNAC</b></p>

Objet de la mission :		
<input type="checkbox"/> Dossier Technique Amiante <input checked="" type="checkbox"/> Constat amiante avant-vente <input type="checkbox"/> Dossier amiante Parties Privatives <input type="checkbox"/> Diag amiante avant travaux <input type="checkbox"/> Diag amiante avant démolition <input checked="" type="checkbox"/> Etat relatif à la présence de termites <input type="checkbox"/> Etat parasitaire <input type="checkbox"/> Etat des Risques et Pollutions <input type="checkbox"/> Etat des lieux <input type="checkbox"/> Infiltrométrie <input type="checkbox"/> Amiante Examen Visuel APTVX <input type="checkbox"/> Amiante contrôle périodique <input type="checkbox"/> Amiante Empoussièremment <input type="checkbox"/> Hôtel H <input type="checkbox"/> Hôtel RT <input type="checkbox"/> Hôtel C	<input type="checkbox"/> Métrage (Loi Carrez) <input type="checkbox"/> Métrage (Loi Boutin) <input checked="" type="checkbox"/> Exposition au plomb (CREP) <input type="checkbox"/> Exposition au plomb (DRIPP) <input type="checkbox"/> Diag Assainissement <input type="checkbox"/> Sécurité piscines <input type="checkbox"/> Etat des Installations gaz <input type="checkbox"/> Plomb dans l'eau <input type="checkbox"/> Sécurité Incendie <input type="checkbox"/> Plomb APTVX <input type="checkbox"/> Plomb avant travaux <input type="checkbox"/> Développement interne <input type="checkbox"/> Home Inspection <input type="checkbox"/> Tantième de copropriété <input type="checkbox"/> Risques Professionnels <input type="checkbox"/> Contrôle levage <input type="checkbox"/> Logement décent	<input checked="" type="checkbox"/> Etat des Installations électriques <input type="checkbox"/> Diagnostic Technique (DTG) <input checked="" type="checkbox"/> Diagnostic énergétique <input type="checkbox"/> Audit énergétique <input type="checkbox"/> Prêt à taux zéro <input type="checkbox"/> Ascenseur <input type="checkbox"/> Etat des lieux (Loi Scellier) <input type="checkbox"/> Radon <input type="checkbox"/> Accessibilité Handicapés <input type="checkbox"/> Accessibilité Handicapés <input type="checkbox"/> Performance numérique <input type="checkbox"/> Déchets / PEMD <input type="checkbox"/> Climatisation <input type="checkbox"/> Contrôle périodique gaz <input type="checkbox"/> Contrôle périodique élec <input type="checkbox"/> RT 2012 Avant travaux <input type="checkbox"/> RT 2012 Après travaux

## Résumé de l'expertise n° D.24.580

Cette page de synthèse ne peut être utilisée indépendamment du rapport d'expertise complet.

### Désignation du ou des bâtiments

Localisation du ou des bâtiments :






Adresse : ..... **La Place**

Commune : ..... **12560 CAMPAGNAC**

Désignation et situation du ou des lot(s) de copropriété :

, **Lot numéro Non communiqué**

Périmètre de repérage : .... **Maison**

	Prestations	Conclusion
	CREP	Lors de la présente mission il a été repéré des revêtements contenant du plomb au-delà des seuils en vigueur.
	Amiante	Dans le cadre de la mission, il n'a pas été repéré de matériaux et produits susceptibles de contenir de l'amiante.
	Etat Termite/Parasitaire	Il n'a pas été repéré d'indice d'infestation de termites.
	Électricité	L'installation intérieure d'électricité comporte une ou des anomalies pour laquelle ou lesquelles il est vivement recommandé d'agir afin d'éliminer les dangers qu'elle(s) présente(nt).
	DPE	Absence de système de chauffage central.



## Certificat

Attribué à

**Hubert DUBOIS**

Bureau Veritas Certification certifie que les compétences de la personne mentionnée ci-dessus répondent aux exigences des arrêtés relatifs aux critères de certification de compétences ci-dessous pris en application des articles L271-6 et R 271.1 du Code la Construction et de l'Habitation et relatifs aux critères de compétence des personnes physiques réalisant des dossiers de diagnostics techniques tels que définis à l'article L271-4 du code précité

### DOMAINES TECHNIQUES

	Référence des arrêtés	Date de certification originale	Validité du certificat *
<b>Électricité</b>	Arrêté du 24 Décembre 2021 définissant les critères de certification des opérateurs de diagnostic technique et des organismes de formation et d'accréditation des organismes de certification	02/12/2023	01/12/2030
<b>DPE avec mention</b>	Arrêté du 24 Décembre 2021 définissant les critères de certification des opérateurs de diagnostic technique et des organismes de formation et d'accréditation des organismes de certification	15/02/2023	14/02/2030
<b>DPE sans mention</b>	Arrêté du 24 Décembre 2021 définissant les critères de certification des opérateurs de diagnostic technique et des organismes de formation et d'accréditation des organismes de certification	15/02/2023	14/02/2030
<b>Termites métropole</b>	Arrêté du 24 Décembre 2021 définissant les critères de certification des opérateurs de diagnostic technique et des organismes de formation et d'accréditation des organismes de certification	04/11/2022	03/11/2029
<b>Plomb sans mention (CREP)</b>	Arrêté du 24 Décembre 2021 définissant les critères de certification des opérateurs de diagnostic technique et des organismes de formation et d'accréditation des organismes de certification	04/11/2022	03/11/2029
<b>Gaz</b>	Arrêté du 24 Décembre 2021 définissant les critères de certification des opérateurs de diagnostic technique et des organismes de formation et d'accréditation des organismes de certification	04/11/2022	03/11/2029
<b>Amiante sans mention</b>	Arrêté du 24 Décembre 2021 définissant les critères de certification des opérateurs de diagnostic technique et des organismes de formation et d'accréditation des organismes de certification	30/06/2022	29/06/2029
<b>Amiante avec mention</b>	Arrêté du 24 Décembre 2021 définissant les critères de certification des opérateurs de diagnostic technique et des organismes de formation et d'accréditation des organismes de certification	30/06/2022	29/06/2029

Date : 08/11/2023

Numéro du certificat : 14512624

Samuel DUPRIEU - Président

\* Sous réserve du respect des dispositions contractuelles et des résultats positifs des surveillances réalisées, ce certificat est valable jusqu'au : voir ci-dessus.  
Des informations supplémentaires concernant le périmètre de ce certificat ainsi que l'applicabilité des exigences du référentiel peuvent être obtenues en consultant l'organisme.  
Pour vérifier la validité de ce certificat, vous pouvez aller sur <http://www.bureauveritas.fr/certification-djag>



# Attestation d'assurance

## Responsabilité Civile

Allianz I.A.R.D., dont le siège social est situé 1 cours Michelet CS 30051 92076 Paris La Défense Cedex, atteste que :

**SARL JPS CONSEIL**  
**4 AV DES FUSILLES DE STE RADEGO**  
**12000 RODEZ**

Est titulaire d'un contrat **Allianz Responsabilité Civile Activités de Services** souscrit sous le numéro **56461830** qui a pris effet le **1<sup>er</sup> avril 2016**.

Ce contrat, a pour objet de :

- Satisfaire aux obligations édictées par l'ordonnance n°2005-655 du 8 juin 2005 et son décret d'application n°2006-1114 du 5 septembre 2006, codifié aux articles R212-4 et L271-6 du Code de la construction et de l'habitation, ainsi que ses textes subséquents
- Garantir l'assuré contre les conséquences pécuniaires de la responsabilité civile qu'il peut encourir à l'égard des tiers du fait de ses activités professionnelles déclarées aux Dispositions Particulières à savoir :

Activités : ● **DIAGNOSTIQUEUR IMMOBILIER**

Diagnostics réglementaires liés à la vente ou location d'immeubles

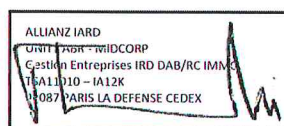
- Risque d'exposition au plomb
- Risques naturels et technologiques
- Diagnostic de performance énergétique
- Repérage amiante
- Installation intérieure d'électricité
- Présence de termites
- Installation intérieure de gaz
- Etat parasitaire
- Mise en copropriété + repérage amiante avant travaux (Loi SRU)
- Loi Carrez
- l'Audit énergétique réalisé dans le cadre du DPE et à l'occasion de la vente d'une maison ou d'un immeuble étiqueté F ou G, conformément à la Loi n° 8687-776: du 884 > 8687 et testes subséquents

**La présente attestation est valable, sous réserve du paiement des cotisations, pour la période du 01/04/2024 au 31/03/2025.**

La présente attestation n'implique qu'une présomption de garantie à la charge de l'assureur et ne peut engager celui-ci au-delà des limites du contrat auquel elle se réfère.  
Les exceptions de garantie opposables au souscripteur le sont également aux bénéficiaires de l'indemnité (résiliation, nullité, règle proportionnelle, exclusions, déchéances...).

Etablie à Lyon, le 26.03.2024

Pour la Compagnie



Frédéric BACCELLI  
Unité Assurances de biens et de Responsabilités

## Attestation Responsabilité Civile



**Rapport de mission de repérage des matériaux et produits contenant de l'amiante pour l'établissement du constat établi à l'occasion de la vente d'un immeuble bâti (listes A et B de l'annexe 13-9 du Code de la Santé publique)**

Numéro de dossier : D.24.580  
Date du repérage : 26/08/2024

**Références réglementaires**

Textes réglementaires	Articles L. 1334-13, R. 1334-20 et 21, R. 1334-23 et 24, Annexe 13.9 du Code de la Santé Publique; Arrêtés du 12 décembre 2012 et 26 juin 2013, décret 2011-629 du 3 juin 2011, arrêté du 1 <sup>er</sup> juin 2015.
-----------------------	--

**Immeuble bâti visité**

Adresse	Rue : ..... <b>La Place</b> Bât., escalier, niveau, appartement n°, lot n° : <b>, Lot numéro Non communiqué</b> Code postal, ville : . <b>12560 CAMPAGNAC</b>
Périmètre de repérage :	..... <b>Maison</b>
Type de logement :	..... <b>Maison</b>
Fonction principale du bâtiment :	..... <b>Habitation (maison individuelle)</b>
Date de construction :	..... <b>Avant 1949</b>

**Le propriétaire et le commanditaire**

Le(s) propriétaire(s) :	Nom et prénom : ... <b>Mairie de Campagnac</b> Adresse : ..... <b>Rue de la Mairie</b> <b>12560 CAMPAGNAC</b>
Le commanditaire	Nom et prénom : ... <b>Mairie de Campagnac</b> Adresse : ..... <b>Rue de la Mairie</b> <b>12560 CAMPAGNAC</b>

**Le(s) signataire(s)**

	NOM Prénom	Fonction	Organisme certification	Détail de la certification
Opérateur(s) de repérage ayant participé au repérage ----- Personne(s) signataire(s) autorisant la diffusion du rapport	DUBOIS Hubert	Opérateur de repérage	BUREAU VERITAS CERTIFICATION France 1 place Zaha Hadid 92400 COURBEVOIE	Obtention : 15/02/2023 Échéance : 14/02/2030 N° de certification : 14512624

Raison sociale de l'entreprise : **SAS JPS CONSEIL (Numéro SIRET : 48038011200023)**  
Adresse : **4, Avenue des Fusillés, 12000 RODEZ**  
Désignation de la compagnie d'assurance : **ALLIANZ**  
Numéro de police et date de validité : **56461830 - 30/03/2024**

**Le rapport de repérage**

Date d'émission du rapport de repérage : 04/09/2024, remis au propriétaire le 04/09/2024
Diffusion : le présent rapport de repérage ne peut être reproduit que dans sa totalité, annexes incluses
Pagination : le présent rapport avec les annexes comprises, est constitué de 11 pages, la conclusion est située en page 2.

Sommaire

- 1 Les conclusions
2 Le(s) laboratoire(s) d'analyses
3 La mission de repérage
3.1 L'objet de la mission
3.2 Le cadre de la mission
3.2.1 L'intitulé de la mission
3.2.2 Le cadre réglementaire de la mission
3.2.3 L'objectif de la mission
3.2.4 Le programme de repérage de la mission réglementaire.
3.2.5 Programme de repérage complémentaire (le cas échéant)
3.2.6 Le périmètre de repérage effectif
4 Conditions de réalisation du repérage
4.1 Bilan de l'analyse documentaire
4.2 Date d'exécution des visites du repérage in situ
4.3 Écarts, adjonctions, suppressions par rapport aux arrêtés en vigueur
4.4 Plan et procédures de prélèvements
5 Résultats détaillés du repérage
5.0 Identification des matériaux repérés de la liste A et B
5.1 Liste des matériaux ou produits contenant de l'amiante, états de conservation, conséquences réglementaires (fiche de cotation)
5.2 Liste des matériaux ou produits susceptibles de contenir de l'amiante, mais n'en contenant pas après analyse
6 Signatures
7 Annexes

1. - Les conclusions

Avertissement : les textes ont prévu plusieurs cadres réglementaires pour le repérage des matériaux ou produits contenant de l'amiante, notamment pour les cas de démolition d'immeuble. La présente mission de repérage ne répond pas aux exigences prévues pour les missions de repérage des matériaux et produits contenant de l'amiante avant démolition d'immeuble ou avant réalisation de travaux dans l'immeuble concerné et son rapport ne peut donc pas être utilisé à ces fins.

1.1 Liste A : Dans le cadre de mission décrit à l'article 3.2, il n'a pas été repéré

- de matériaux ou produits de la liste A susceptibles de contenir de l'amiante.

1.1 Liste B : Dans le cadre de mission décrit à l'article 3.2, il n'a pas été repéré

- de matériaux ou produits de la liste B susceptibles de contenir de l'amiante.

1.2. Dans le cadre de mission décrit à l'article 3.2 les locaux ou parties de locaux, composants ou parties de composants qui n'ont pu être visités et pour lesquels des investigations complémentaires sont nécessaires afin de statuer sur la présence ou l'absence d'amiante :

Table with 3 columns: Localisation, Parties du local, Raison. Row 1: Néant, -,

2. - Le(s) laboratoire(s) d'analyses

Raison sociale et nom de l'entreprise : ... Il n'a pas été fait appel à un laboratoire d'analyse
Adresse : ..... -
Numéro de l'accréditation Cofrac : ..... -

### 3. – La mission de repérage

#### 3.1 L’objet de la mission

Dans le cadre de la vente de l’immeuble bâti, ou de la partie d’immeuble bâti, décrit en page de couverture du présent rapport, la mission consiste à repérer dans cet immeuble, ou partie d’immeuble, certains matériaux ou produits contenant de l’amiante conformément à la législation en vigueur.

Pour s’exonérer de tout ou partie de sa garantie des vices cachés, le propriétaire vendeur annexe à la promesse de vente ou au contrat de vente le présent rapport.

#### 3.2 Le cadre de la mission

##### 3.2.1 L’intitulé de la mission

«Repérage en vue de l’établissement du constat établi à l’occasion de la vente de tout ou partie d’un immeuble bâti».

##### 3.2.2 Le cadre réglementaire de la mission

L’article L 271-4 du code de la construction et de l’habitation prévoit qu’ «en cas de vente de tout ou partie d’un immeuble bâti, un dossier de diagnostic technique, fourni par le vendeur, est annexé à la promesse de vente ou, à défaut de promesse, à l’acte authentique de vente. En cas de vente publique, le dossier de diagnostic technique est annexé au cahier des charges.»

Le dossier de diagnostic technique comprend, entre autres, «l’état mentionnant la présence ou l’absence de matériaux ou produits contenant de l’amiante prévu à l’article L. 1334-13 du même code».

La mission, s’inscrivant dans ce cadre, se veut conforme aux textes réglementaires de référence mentionnés en page de couverture du présent rapport.

##### 3.2.3 L’objectif de la mission

«Le repérage a pour objectif d’identifier et de localiser les matériaux et produits contenant de l’amiante mentionnés en annexe du Code la santé publique.»

L’Annexe du Code de la santé publique est l’annexe 13.9 (liste A et B).

##### 3.2.4 Le programme de repérage de la mission réglementaire

Le programme de repérage est défini à minima par l’Annexe 13.9 (liste A et B) du Code de la santé publique et se limite pour une mission normale à la recherche de matériaux et produits contenant de l’amiante dans les composants et parties de composants de la construction y figurant.

*En partie droite l’extrait du texte de l’Annexe 13.9*

**Important** : Le programme de repérage de la mission de base est limitatif. Il est plus restreint que celui élaboré pour les missions de repérage de matériaux ou produits contenant de l’amiante avant démolition d’immeuble ou celui à élaborer avant réalisation de travaux.

##### 3.2.5 Programme de repérage complémentaire (le cas échéant)

En plus du programme de repérage réglementaire, le présent rapport porte sur les parties de composants suivantes :

Liste A	
Composant de la construction	Partie du composant à vérifier ou à sonder
Flocages, Calorifugeages, Faux plafonds	Flocages
	Calorifugeages
	Faux plafonds

Liste B	
Composant de la construction	Partie du composant à vérifier ou à sonder
<b>1. Parois verticales intérieures</b>	
Murs, Cloisons "en dur" et Poteaux (périphériques et intérieurs)	Enduits projetés
	Revêtement dur (plaques de menuiseries)
	Revêtement dur (amiante-ciment)
	Entourages de poteaux (carton)
	Entourages de poteaux (amiante-ciment)
	Entourages de poteaux (matériau sandwich)
	Entourages de poteaux (carton+plâtre)
Cloisons (légères et préfabriquées), Gaires et Coffres verticaux	Coffrage perdu
	Enduits projetés
	Panneaux de cloisons
<b>2. Planchers et plafonds</b>	
Plafonds, Poutres et Charpentes, Gaires et Coffres Horizontaux	Enduits projetés
	Panneaux collés ou vissés
Planchers	Dalles de sol
<b>3. Conduits, canalisations et équipements intérieurs</b>	
Conduits de fluides (air, eau, autres fluides)	Conduits
	Enveloppes de calorifuges
Clapets / volets coupe-feu	Clapets coupe-feu
	Volets coupe-feu
	Rebouchage
Portes coupe-feu	Joints (tresses)
	Joints (bandes)
Vide-ordures	Conduits
<b>4. Eléments extérieurs</b>	
Toitures	Plaques (composites)
	Plaques (fibres-ciment)
	Ardoises (composites)
	Ardoises (fibres-ciment)
	Accessoires de couvertures (composites)
	Accessoires de couvertures (fibres-ciment)
	Bardeaux bitumineux
Bardages et façades légères	Plaques (composites)
	Plaques (fibres-ciment)
	Ardoises (composites)
	Ardoises (fibres-ciment)
	Panneaux (composites)
	Panneaux (fibres-ciment)
Conduits en toiture et façade	Conduites d’eau pluviales en amiante-ciment
	Conduites d’eau usées en amiante-ciment
	Conduits de fumée en amiante-ciment

Composant de la construction	Partie du composant ayant été inspecté (Description)	Sur demande ou sur information
------------------------------	--	--------------------------------

Composant de la construction	Partie du composant ayant été inspecté (Description)	Sur demande ou sur information
Néant	-	

### 3.2.6 Le périmètre de repérage effectif

Il s'agit de l'ensemble des locaux ou parties de l'immeuble concerné par la mission de repérage figurant sur le schéma de repérage joint en annexe à l'exclusion des locaux ou parties d'immeuble n'ayant pu être visités.

#### Descriptif des pièces visitées

Rez de chaussée - Cuisine,	1er étage - Palier,
Rez de chaussée - Cave,	1er étage - Chambre 1,
Rez de chaussée - Dégagement,	1er étage - Chambre 2,
Rez de chaussée - Séjour,	1er étage - Chambre 3,
Rez de chaussée - Citerne,	2ème étage - Palier,
Rez de chaussée - WC,	2ème étage - Comble 1,
Rez de chaussée - Cellier,	2ème étage - Comble 2,
	2ème étage - Comble 3

Localisation	Description
Néant	-

## 4. – Conditions de réalisation du repérage

### 4.1 Bilan de l'analyse documentaire

Documents demandés	Documents remis
Rapports concernant la recherche d'amiante déjà réalisés	-
Documents décrivant les ouvrages, produits, matériaux et protections physiques mises en place	-
Eléments d'information nécessaires à l'accès aux parties de l'immeuble bâti en toute sécurité	-

Observations :

**Néant**

### 4.2 Date d'exécution des visites du repérage in situ

Date de la commande : 04/09/2024

Date(s) de visite de l'ensemble des locaux : 26/08/2024

Heure d'arrivée : 08 h 45

Durée du repérage : 03 h 10

Personne en charge d'accompagner l'opérateur de repérage : Sans accompagnateur

### 4.3 Écarts, adjonctions, suppressions par rapport aux arrêtés en vigueur

La mission de repérage s'est déroulée conformément aux prescriptions des arrêtés.

Observations	Oui	Non	Sans Objet
Plan de prévention réalisé avant intervention sur site	-	-	X
Vide sanitaire accessible			X
Combles ou toiture accessibles et visitables			X

### 4.4 Plan et procédures de prélèvements

Aucun prélèvement n'a été réalisé.

## 5. – Résultats détaillés du repérage

### 5.0.1 Liste des matériaux repérés de la liste A

Localisation	Identifiant + Description	Conclusion (justification)	Etat de conservation	Commentaires
Néant	-			

Aucun autre matériau de la liste A n'a été repéré dans périmètre de repérage mentionné au paragraphe 3.2.6

### 5.0.2 Liste des matériaux repérés de la liste B

Localisation	Identifiant + Description	Conclusion (justification)	Etat de conservation	Commentaires
Néant	-			

Aucun autre matériau de la liste B n'a été repéré dans périmètre de repérage mentionné au paragraphe 3.2.6

## 5.1 Liste des matériaux ou produits contenant de l'amiante, états de conservation, conséquences réglementaires (fiche de cotation)

### Matériaux ou produits contenant de l'amiante

Localisation	Identifiant + Description	Conclusion (justification)	Etat de conservation** et préconisations*
Néant	-		

\* Un détail des conséquences réglementaires et recommandations est fournis en annexe 7.4 de ce présent rapport  
\*\* détails fournis en annexe 7.3 de ce présent rapport

## 5.2 Listes des matériaux et produits ne contenant pas d'amiante après analyse


Localisation	Identifiant + Description
Néant	-

## 6. – Signatures

*Nota :* Le présent rapport est établi par une personne dont les compétences sont certifiées par **BUREAU VERITAS CERTIFICATION France 1 place Zaha Hadid 92400 COURBEVOIE (détail sur [www.info-certif.fr](http://www.info-certif.fr))**

Fait à **CAMPAGNAC**, le **26/08/2024**

Par : **DUBOIS Hubert**



**ANNEXES****Au rapport de mission de repérage n° D.24.580****Informations conformes à l'annexe III de l'arrêté du 12 décembre 2012**

Les maladies liées à l'amiante sont provoquées par l'inhalation des fibres. Toutes les variétés d'amiante sont classées comme substances cancérigènes avérées pour l'homme. L'inhalation de fibres d'amiante est à l'origine de cancers (mésothéliomes, cancers broncho-pulmonaires) et d'autres pathologies non cancéreuses (épanchements pleuraux, plaques pleurales).

L'identification des matériaux et produits contenant de l'amiante est un préalable à l'évaluation et à la prévention des risques liés à l'amiante. Elle doit être complétée par la définition et la mise en œuvre de mesures de gestion adaptées et proportionnées pour limiter l'exposition des occupants présents temporairement ou de façon permanente dans l'immeuble. L'information des occupants présents temporairement ou de façon permanente est un préalable essentiel à la prévention du risque d'exposition à l'amiante.

Il convient donc de veiller au maintien du bon état de conservation des matériaux et produits contenant de l'amiante afin de remédier au plus tôt aux situations d'usure anormale ou de dégradation.

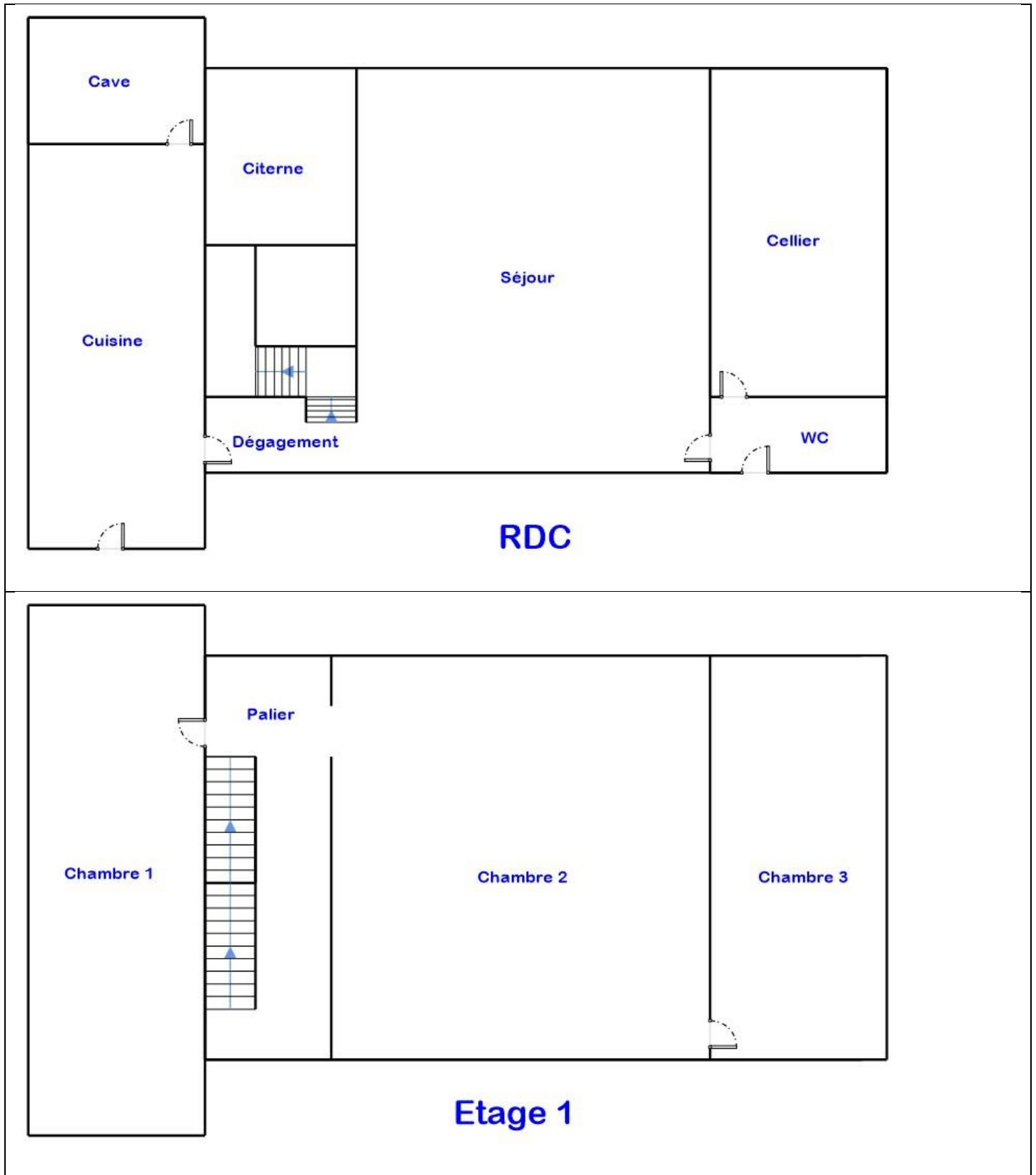
Il conviendra de limiter autant que possible les interventions sur les matériaux et produits contenant de l'amiante qui ont été repérés et de faire appel aux professionnels qualifiés, notamment dans le cas de retrait ou de confinement de ce type de matériau ou produit.

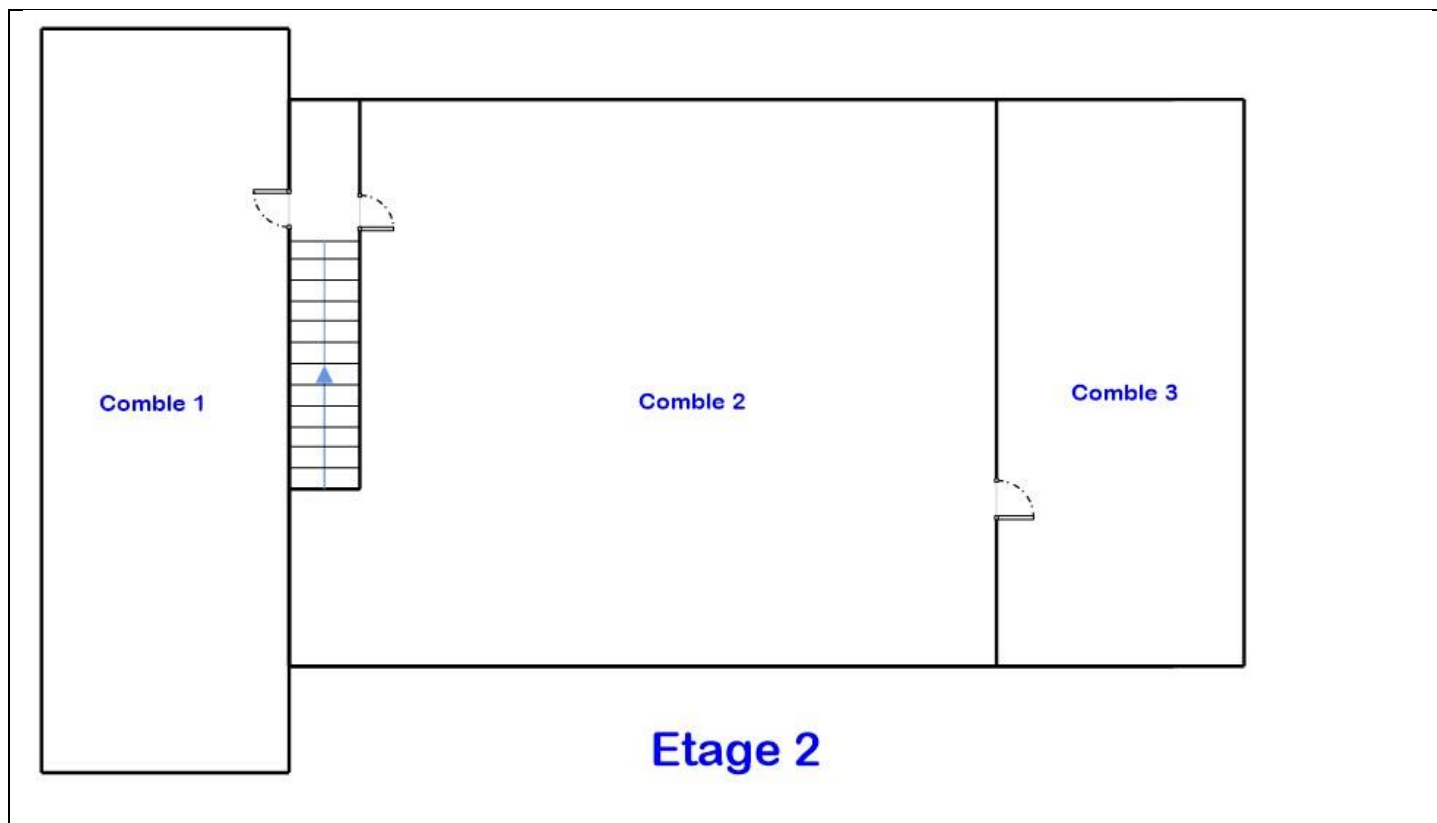
Enfin, les déchets contenant de l'amiante doivent être éliminés dans des conditions strictes.

Renseignez-vous auprès de votre mairie ou de votre préfecture. Pour connaître les centres d'élimination près de chez vous, consultez la base de données « déchets » gérée par l'ADEME, directement accessible sur le site internet [www.sinoe.org](http://www.sinoe.org).













**Sommaire des annexes****7 Annexes****7.1 Schéma de repérage****7.2 Rapports d'essais****7.3 Grilles réglementaires d'évaluation de l'état de conservation des matériaux et produits contenant de l'amiante****7.4 Conséquences réglementaires et recommandations****7.5 Documents annexés au présent rapport**

7.1 - Annexe - Schéma de repérage





Légende

	Conduit en fibro-ciment		Dalles de sol	<p>Nom du propriétaire :  <b>Mairie de Campagnac</b>                      Adresse du bien :  <b>La Place</b>  <b>12560</b>  <b>CAMPAGNAC</b></p>
	Conduit autre que fibro-ciment		Carrelage	
	Brides		Colle de revêtement	
	Dépôt de Matériaux contenant de l'amiante		Dalles de faux-plafond	
	Matériau ou produit sur lequel un doute persiste		Toiture en fibro-ciment	
	Présence d'amiante		Toiture en matériaux composites	

Aucune photo/illustration n'a été jointe à ce rapport.

**7.2 - Annexe - Rapports d'essais**

**Identification des prélèvements :**

Identifiant et prélèvement	Localisation	Composant de la construction	Parties du composant	Description
-	-	-	-	-

**Copie des rapports d'essais :**

**Aucun rapport d'essai n'a été fourni ou n'est disponible**

**7.3 - Annexe - Evaluation de l'état de conservation des matériaux et produits contenant de l'amiante**

**Grilles d'évaluation de l'état de conservation des matériaux ou produit de la liste A**

**Aucune évaluation n'a été réalisée**

**Critères d'évaluation de l'état de conservation des matériaux ou produit de la liste A**

1. Classification des différents degrés d'exposition du produit aux circulations d'air

Fort	Moyen	Faible
1° Il n'existe pas de système spécifique de ventilation, la pièce ou la zone homogène évaluée est ventilée par ouverture des fenêtres. ou 2° Le faux plafond se trouve dans un local qui présente une (ou plusieurs) façade(s) ouverte(s) sur l'extérieur susceptible(s) de créer des situations à forts courants d'air, ou 3° Il existe un système de ventilation par insufflation d'air dans le local et l'orientation du jet d'air est telle que celui-ci affecte directement le faux plafond contenant de l'amiante.	1° Il existe un système de ventilation par insufflation d'air dans le local et l'orientation du jet est telle que celui-ci n'affecte pas directement le faux plafond contenant de l'amiante, ou 2° Il existe un système de ventilation avec reprise(s) d'air au niveau du faux plafond (système de ventilation à double flux).	1° Il n'existe ni ouvrant ni système de ventilation spécifique dans la pièce ou la zone évaluée, ou 2° Il existe dans la pièce ou la zone évaluée, un système de ventilation par extraction dont la reprise d'air est éloignée du faux plafond contenant de l'amiante.

2. Classification des différents degrés d'exposition du produit aux chocs et vibrations

Fort	Moyen	Faible
L'exposition du produit aux chocs et vibrations sera considérée comme forte dans les situations où l'activité dans le local ou à l'extérieur engendre des vibrations, ou rend possible les chocs directs avec le faux plafond contenant de l'amiante (ex : hall industriel, gymnase, discothèque...).	L'exposition du produit aux chocs et vibrations sera considérée comme moyenne dans les situations où le faux plafond contenant de l'amiante n'est pas exposé aux dommages mécaniques mais se trouve dans un lieu très fréquenté (ex : supermarché, piscine, théâtre,...).	L'exposition du produit aux chocs et vibrations sera considérée comme faible dans les situations où le faux plafond contenant de l'amiante n'est pas exposé aux dommages mécaniques, n'est pas susceptible d'être dégradé par les occupants ou se trouve dans un local utilisé à des activités tertiaires passives.

**Grilles d'évaluation de l'état de conservation des matériaux ou produit de la liste B**

**Aucune évaluation n'a été réalisée**

**Critères d'évaluation de l'état de conservation des matériaux ou produit de la liste B**

1. Classification des niveaux de risque de dégradation ou d'extension de la dégradation du matériau.

Risque faible de dégradation ou d'extension de dégradation	Risque de dégradation ou d'extension à terme de la dégradation	Risque de dégradation ou d'extension rapide de la dégradation
L'environnement du matériau contenant de l'amiante ne présente pas ou très peu de risque pouvant entraîner à terme, une dégradation ou une extension de la dégradation du matériau.	L'environnement du matériau contenant de l'amiante présente un risque pouvant entraîner à terme, une dégradation ou une extension de la dégradation du matériau.	L'environnement du matériau contenant de l'amiante présente un risque important pouvant entraîner rapidement, une dégradation ou une extension de la dégradation du matériau.

Légende : EP = évaluation périodique ; AC1 = action corrective de premier niveau ; AC2 = action corrective de second niveau.

L'évaluation du risque de dégradation lié à l'environnement du matériau ou produit prend en compte :

- Les agressions physiques intrinsèques au local (ventilation, humidité, etc...) selon que le risque est probable ou avéré ;
- La sollicitation des matériaux ou produits liée à l'activité des locaux, selon qu'elle est exceptionnelle/faible ou quotidienne/forte.

Elle ne prend pas en compte certains facteurs fluctuants d'aggravation de la dégradation des produits et matériaux, comme la fréquence d'occupation du local, la présence d'animaux nuisibles, l'usage réel des locaux, un défaut d'entretien des équipements, etc...

## 7.4 - Annexe - Conséquences réglementaires et recommandations

### Conservation et transmission de ce rapport (Article 11 de l'arrêté du 16 juillet 2019)

Si le donneur d'ordre n'est pas le propriétaire de l'immeuble bâti concerné par la mission de repérage, il adresse à ce dernier une copie du rapport établi par l'opérateur de repérage.

En cas de mission de repérage portant sur une partie privative d'un immeuble collectif à usage d'habitation, son propriétaire met à jour le contenu du « dossier amiante - parties privatives » (DAPP) prévu au I de l'article R. 1334-29-4 du code de la santé publique, en y intégrant les données issues du rapport ou du pré-rapport de repérage amiante avant travaux. Il tient à disposition et communique ce DAPP, ainsi complété, selon les modalités prévues au II de l'article R. 1334-29-4 du code de la santé publique.

En cas de mission de repérage portant sur les parties communes d'un immeuble collectif à usage d'habitation ou sur un immeuble non utilisé à fin d'habitation, son propriétaire met à jour le contenu du « dossier technique amiante » (DTA) prévu au I de l'article R. 1334-29-5 du code de la santé publique ainsi que de sa fiche récapitulative, en y intégrant les données issues du rapport ou du pré-rapport de repérage amiante avant travaux. Il tient à disposition et communique ce DTA, ainsi complété, selon les modalités prévues au II de l'article R. 1334-29-5 du code de la santé publique.

En cas de mission de repérage portant sur tout ou partie d'un immeuble d'habitation ne comprenant qu'un seul logement, son propriétaire conserve le rapport ou le pré-rapport restituant les conditions de réalisation et les conclusions de cette recherche d'amiante avant travaux. Il communique ce rapport ou ce pré-rapport, sur leur demande, à toute personne physique ou morale appelée à effectuer des travaux dans l'immeuble bâti ainsi qu'aux agents de contrôle de l'inspection du travail mentionnés à l'article L. 8211-1 du code du travail, aux agents du service de prévention des organismes de sécurité sociale et, en cas d'opération relevant du champ de l'article R. 4534-1 du code du travail, de l'organisme professionnel de prévention du bâtiment et des travaux publics.

### Conséquences réglementaires suivant l'état de conservation des matériaux ou produit de la liste A

**Article R1334-27 :** En fonction du résultat du diagnostic obtenu à partir de la grille d'évaluation de l'arrêté du 12 décembre 2012, le propriétaire met en œuvre les préconisations mentionnées à l'article R1334-20 selon les modalités suivantes :

**Score 1** – L'évaluation périodique de l'état de conservation de ces matériaux et produits de la liste A contenant de l'amiante est effectué dans un délai maximal de trois ans à compter de la date de remise au propriétaire du rapport de repérage ou des résultats de la dernière évaluation de l'état de conservation, ou à l'occasion de toute modification substantielle de l'ouvrage et de son usage. La personne ayant réalisé cette évaluation en remet les résultats au propriétaire contre accusé de réception.

**Score 2** – La mesure d'empoussièrement dans l'air est effectuée dans les conditions définies à l'article R1334-25, dans un délai de trois mois à compter de la date de remise au propriétaire du rapport de repérage ou des résultats de la dernière évaluation de l'état de conservation. L'organisme qui réalise les prélèvements d'air remet les résultats des mesures d'empoussièrement au propriétaire contre accusé de réception.

**Score 3** – Les travaux de confinement ou de retrait de l'amiante sont mis en œuvre selon les modalités prévues à l'article R. 1334-29.

**Article R1334-28 :** Si le niveau d'empoussièrement mesuré dans l'air en application de l'article R1334-27 est inférieur ou égal à la valeur de cinq fibres par litre, le propriétaire fait procéder à l'évaluation périodique de l'état de conservation des matériaux et produits de la liste A contenant de l'amiante prévue à l'article R1334-20, dans un délai maximal de trois ans à compter de la date de remise des résultats des mesures d'empoussièrement ou à l'occasion de toute modification substantielle de l'ouvrage ou de son usage.

Si le niveau d'empoussièrement mesuré dans l'air en application de l'article R1334-27 est supérieur à cinq fibres par litre, le propriétaire fait procéder à des travaux de confinement ou de retrait de l'amiante, selon les modalités prévues à l'article R1334-29.

**Article R1334-29 :** Les travaux précités doivent être achevés dans un délai de trente-six mois à compter de la date à laquelle sont remis au propriétaire le rapport de repérage ou les résultats des mesures d'empoussièrement ou de la dernière évaluation de l'état de conservation.

Pendant la période précédant les travaux, des mesures conservatoires appropriées doivent être mises en œuvre afin de réduire l'exposition des occupants et de la maintenir au niveau le plus bas possible, et dans tous les cas à un niveau d'empoussièrement inférieur à cinq fibres par litre. Les mesures conservatoires ne doivent conduire à aucune sollicitation des matériaux et produits concernés par les travaux.

Le propriétaire informe le préfet du département du lieu d'implantation de l'immeuble concerné, dans un délai de deux mois à compter de la date à laquelle sont remis le rapport de repérage ou les résultats des mesures d'empoussièrement ou de la dernière évaluation de l'état de conservation, des mesures conservatoires mises en œuvres, et, dans un délai de douze mois, des travaux à réaliser et de l'échéancier proposé.

#### Article R.1334-29-3 :

**I)** A l'issue des travaux de retrait ou de confinement de matériaux et produits de la liste A mentionnés à l'article R.1334-29, le propriétaire fait procéder par une personne mentionnée au premier alinéa de l'article R.1334-23, avant toute restitution des locaux traités, à un examen visuel de l'état des surfaces traitées. Il fait également procéder, dans les conditions définies à l'article R.1334-25, à une mesure du niveau d'empoussièrement dans l'air après démantèlement du dispositif de confinement. Ce niveau doit être inférieur ou égal à cinq fibres par litre.

**II)** Si les travaux ne conduisent pas au retrait total des matériaux et produits de la liste A contenant de l'amiante, il est procédé à une évaluation périodique de l'état de conservation de ces matériaux et produits résiduels dans les conditions prévues par l'arrêté mentionné à l'article R.1334-20, dans un délai maximal de trois ans à compter de la date à laquelle sont remis les résultats du contrôle ou à l'occasion de toute modification substantielle de l'ouvrage ou de son usage.

**III)** Lorsque des travaux de retrait ou de confinement de matériaux et produits de la liste B contenant de l'amiante sont effectués à l'intérieur de bâtiment occupés ou fréquentés, le propriétaire fait procéder, avant toute restitution des locaux traités, à l'examen visuel et à la mesure d'empoussièrement dans l'air mentionnée au premier alinéa du présent article.

### Détail des préconisations suivant l'état de conservation des matériaux ou produit de la liste B

1. Réalisation d'une « évaluation périodique », lorsque le type de matériau ou produit concerné contenant de l'amiante, la nature et l'étendue des dégradations qu'il présente et l'évaluation du risque de dégradation ne conduisent pas à conclure à la nécessité d'une action de protection immédiate sur le matériau ou produit, consistant à :
  - a) Contrôler périodiquement que l'état de dégradation des matériaux et produits concernés ne s'aggrave pas et, le cas échéant, que leur protection demeure en bon état de conservation ;
  - b) Rechercher, le cas échéant, les causes de dégradation et prendre les mesures appropriées pour les supprimer.
  
2. Réalisation d'une « action corrective de premier niveau », lorsque le type de matériau ou produit concerné contenant de l'amiante, la nature et l'étendue des dégradations et l'évaluation du risque de dégradation conduisent à conclure à la nécessité d'une action de remise en état limitée au remplacement, au recouvrement ou à la protection des seuls éléments dégradés, consistant à :
  - a) Rechercher les causes de la dégradation et définir les mesures correctives appropriées pour les supprimer ; b) Procéder à la mise en œuvre de ces mesures correctives afin d'éviter toute nouvelle dégradation et, dans l'attente, prendre les mesures de protection appropriées afin de limiter le risque de dispersion des fibres d'amiante ;
  - c) Veiller à ce que les modifications apportées ne soient pas de nature à aggraver l'état des autres matériaux et produits contenant de l'amiante restant accessibles dans la même zone ;
  - d) Contrôler périodiquement que les autres matériaux et produits restant accessibles ainsi que, le cas échéant, leur protection demeurent en bon état de conservation.Il est rappelé l'obligation de faire appel à une entreprise certifiée pour le retrait ou le confinement.
  
3. Réalisation d'une « action corrective de second niveau », qui concerne l'ensemble d'une zone, de telle sorte que le matériau ou produit ne soit plus soumis à aucune agression ni dégradation, consistant à :
  - a) Prendre, tant que les mesures mentionnées au c (paragraphe suivant) n'ont pas été mises en place, les mesures conservatoires appropriées pour limiter le risque de dégradation et la dispersion des fibres d'amiante. Cela peut consister à adapter, voire condamner l'usage des locaux concernés afin d'éviter toute exposition et toute dégradation du matériau ou produit contenant de l'amiante. Durant les mesures conservatoires, et afin de vérifier que celles-ci sont adaptées, une mesure d'empoussièrerie est réalisée, conformément aux dispositions du code de la santé publique ;
  - b) Procéder à une analyse de risque complémentaire, afin de définir les mesures de protection ou de retrait les plus adaptées, prenant en compte l'intégralité des matériaux et produits contenant de l'amiante dans la zone concernée ;
  - c) Mettre en œuvre les mesures de protection ou de retrait définies par l'analyse de risque ;
  - d) Contrôler périodiquement que les autres matériaux et produits restant accessibles, ainsi que leur protection, demeurent en bon état de conservation.En fonction des situations particulières rencontrées lors de l'évaluation de l'état de conservation, des compléments et précisions à ces recommandations sont susceptibles d'être apportées.

## 7.5 - Annexe - Autres documents

## Rapport de l'état relatif à la présence de termites dans le bâtiment

Numéro de dossier : D.24.580  
Norme méthodologique employée : AFNOR NF P 03-201 – Février 2016  
Date du repérage : 26/08/2024  
Heure d'arrivée : 08 h 45  
Temps passé sur site : 03 h 10

### A. - Désignation du ou des bâtiments

Localisation du ou des bâtiments :

Département : ..... **Aveyron**

Adresse : ..... **La Place**

Commune : ..... **12560 CAMPAGNAC**

Désignation et situation du ou des lot(s) de copropriété :

....., **Lot numéro Non communiqué**

Informations collectées auprès du donneur d'ordre :

**Présence de traitements antérieurs contre les termites**

**Présence de termites dans le bâtiment**

**Fourniture de la notice technique relatif à l'article R 131-3 du CCH si date du dépôt de la demande de permis de construire ou date d'engagement des travaux postérieure au 01/11/2006**

Documents fournis :

..... **Néant**

Désignation du (ou des) bâtiment(s) et périmètre de repérage :

..... **Habitation (maison individuelle)**

..... **Maison**

Situation du bien en regard d'un arrêté préfectoral pris en application de l'article L 133-5 du CCH :

..... **Néant**

### B. - Désignation du client

Désignation du client :

Nom et prénom : ..... **Mairie de Campagnac**

Adresse : ..... **Rue de la Mairie 12560 CAMPAGNAC**

Si le client n'est pas le donneur d'ordre :

Qualité du donneur d'ordre (sur déclaration de l'intéressé) : **Autre**

Nom et prénom : ..... **Mairie de Campagnac**

Adresse : ..... **Rue de la Mairie**

**12560 CAMPAGNAC**

### C. - Désignation de l'opérateur de diagnostic

Identité de l'opérateur de diagnostic :

Nom et prénom : ..... **DUBOIS Hubert**

Raison sociale et nom de l'entreprise : ..... **SAS JPS CONSEIL**

Adresse : ..... **4, Avenue des Fusillés**

**12000 RODEZ**

Numéro SIRET : ..... **48038011200023**

Désignation de la compagnie d'assurance : ... **ALLIANZ**

Numéro de police et date de validité : ..... **56461830 / 30/03/2024**

Certification de compétence **14512624** délivrée par : **BUREAU VERITAS CERTIFICATION France**, le **15/02/2023**

## D. - Identification des bâtiments et des parties de bâtiments visités et des éléments infestés ou ayant été infestés par les termites et ceux qui ne le sont pas :

Liste des pièces visitées :

**Rez de chaussée - Cuisine,**  
**Rez de chaussée - Cave,**  
**Rez de chaussée - Dégagement,**  
**Rez de chaussée - Séjour,**  
**Rez de chaussée - Citerne,**  
**Rez de chaussée - WC,**  
**Rez de chaussée - Cellier,**

**1er étage - Palier,**  
**1er étage - Chambre 1,**  
**1er étage - Chambre 2,**  
**1er étage - Chambre 3,**  
**2ème étage - Palier,**  
**2ème étage - Comble 1,**  
**2ème étage - Comble 2,**  
**2ème étage - Comble 3**

Bâtiments et parties de bâtiments visités (1)	Ouvrages, parties d'ouvrages et éléments examinés (2)	Résultats du diagnostic d'infestation (3)
Rez de chaussée		
Cuisine	Ensemble des ouvrages	Absence d'indices d'infestation de termites
Cave	Ensemble des ouvrages	Absence d'indices d'infestation de termites
Dégagement	Ensemble des ouvrages	Absence d'indices d'infestation de termites
Séjour	Ensemble des ouvrages	Absence d'indices d'infestation de termites
Citerne	Ensemble des ouvrages	Absence d'indices d'infestation de termites
WC	Ensemble des ouvrages	Absence d'indices d'infestation de termites
Cellier	Ensemble des ouvrages	Absence d'indices d'infestation de termites
1er étage		
Palier	Ensemble des ouvrages	Absence d'indices d'infestation de termites
Chambre 1	Ensemble des ouvrages	Absence d'indices d'infestation de termites
Chambre 2	Ensemble des ouvrages	Absence d'indices d'infestation de termites
Chambre 3	Ensemble des ouvrages	Absence d'indices d'infestation de termites
2ème étage		
Palier	Ensemble des ouvrages	Absence d'indices d'infestation de termites
Comble 1	Ensemble des ouvrages	Absence d'indices d'infestation de termites
Comble 2	Ensemble des ouvrages	Absence d'indices d'infestation de termites
Comble 3	Ensemble des ouvrages	Absence d'indices d'infestation de termites

(1) Identifier notamment chaque bâtiment et chacune des pièces du bâtiment.

(2) Identifier notamment : ossature, murs, planchers, escaliers, boiseries, plinthes, charpentes...

(3) Mentionner les indices ou l'absence d'indices d'infestation de termites et en préciser la nature et la localisation.

## E. - Catégories de termites en cause :

La mission et son rapport sont exécutés conformément à la norme AFNOR NF P 03-201 (Février 2016) et à l'arrêté du 07 mars 2012 modifiant l'arrêté du 29 mars 2007.

La recherche de termites porte sur différentes catégories de termites :

- **Les termites souterrains**, regroupant cinq espèces identifiées en France métropolitaine (Reticulitermes flavipes, reticulitermes lucifugus, reticulitermes banyulensis, reticulitermes grassei et reticulitermes urbis) et deux espèces supplémentaires dans les DOM (Coptotermes et heterotermes),

- **Les termites de bois sec**, regroupant les kalotermes flavicollis présent surtout dans le sud de la France métropolitaine et les Cryptotermes présent principalement dans les DOM et de façon ponctuelle en métropole.

- **Les termites arboricoles**, appartiennent au genre Nasutitermes présent presque exclusivement dans les DOM.

Les principaux indices d'une infestation sont :

- Altérations dans le bois,
- Présence de termites vivants,
- Présence de galeries-tunnels (cordonnets) ou concrétions,

- Cadavres ou restes d'individus reproducteurs,
- Présence d'orifices obturés ou non.

**Rappels réglementaires :**

L 133-5 du CCH : Lorsque, dans une ou plusieurs communes, des foyers de termites sont identifiés, un arrêté préfectoral, pris sur proposition ou après consultation des conseils municipaux intéressés, délimite les zones contaminées ou susceptibles de l'être à court terme. En cas de démolition totale ou partielle d'un bâtiment situé dans ces zones, les bois et matériaux contaminés sont incinérés sur place ou traités avant tout transport si leur destruction par incinération sur place est impossible. La personne qui a procédé à ces opérations en fait la déclaration en mairie.

Article L 112-17 du CCH : Les règles de construction et d'aménagement applicables aux ouvrages et locaux de toute nature quant à leur résistance aux termites et aux autres insectes xylophages sont fixées par décret en Conseil d'Etat. Ces règles peuvent être adaptées à la situation particulière de la Guadeloupe, de la Guyane, de la Martinique, de La Réunion, de Mayotte et de Saint-Martin.

**F. - Identification des bâtiments et parties du bâtiment (pièces et volumes) n'ayant pu être visités et justification :**
**Néant**
**G. - Identification des ouvrages, parties d'ouvrages et éléments qui n'ont pas été examinés et justification :**

Localisation	Liste des ouvrages, parties d'ouvrages	Motif
Néant	-	

Nota : notre cabinet s'engage à retourner sur les lieux afin de compléter le constat aux parties d'immeubles non visités, dès lors que les dispositions permettant un contrôle des zones concernées auront été prises par le propriétaire ou son mandataire.

**H. - Constatations diverses :**

Localisation	Liste des ouvrages, parties d'ouvrages	Observations et constatations diverses
Général	-	Il a été repéré des indices de présence d'autres agents de dégradation biologique du bois

*Note 1 : Les indices d'infestation des autres agents de dégradation biologique du bois sont notés de manière générale pour information du donneur d'ordre, il n'est donc pas nécessaire d'en indiquer la nature, le nombre et la localisation précise. Si le donneur d'ordre le souhaite, il fait réaliser une recherche de ces agents dont la méthodologie et les éléments sont décrits dans la norme NF-P 03-200.*

**I. - Moyens d'investigation utilisés :**

La mission et son rapport sont exécutés conformément à la norme AFNOR NF P 03-201 (Février 2016), à l'article L.133-5, L.133-6, L 271-4 à 6, R133-7 et à l'arrêté du 07 mars 2012 modifiant l'arrêté du 29 mars 2007. La recherche de termites porte sur les termites souterrain, termites de bois sec ou termites arboricole et est effectuée jusqu'à 10 mètres des extérieurs de l'habitation, dans la limite de la propriété.

## Moyens d'investigation :

- Examen visuel des parties visibles et accessibles.
- Sondage manuel systématique des boiseries à l'aide d'un poinçon.
- Utilisation d'un ciseau à bois en cas de constatation de dégradations.
- Utilisation d'une échelle en cas de nécessité.
- À l'extérieur une hachette est utilisée pour sonder le bois mort.

Représentant du propriétaire (accompagnateur) :

**Sans accompagnateur**

Commentaires (Ecart par rapport à la norme, ...) :

**Néant**

## J. – VISA et mentions :

*Mention 1 : Le présent rapport n'a de valeur que pour la date de la visite et est exclusivement limité à l'état relatif à la présence de termites dans le bâtiment objet de la mission.*

*Mention 2 : L'intervention n'a pas eu pour but de donner un diagnostic de la résistance mécanique des bois et matériaux.*

*Nota 2 : Dans le cas de la présence de termites, il est rappelé l'obligation de déclaration en mairie de l'infestation prévue aux articles L.133-4 et R. 133-3 du code de la construction et de l'habitation.*


*Nota 3 : Conformément à l'article L-271-6 du CCH, l'opérateur ayant réalisé cet état relatif à la présence de termites n'a aucun lien de nature à porter atteinte à son impartialité et à son indépendance ni avec le propriétaire ou son mandataire qui fait appel à lui, ni avec une entreprise pouvant réaliser des travaux sur des ouvrages pour lesquels il lui est demandé d'établir cet état.*

*Nota 4 : Le présent rapport est établi par une personne dont les compétences sont certifiées par **BUREAU VERITAS CERTIFICATION France 1 place Zaha Hadid 92400 COURBEVOIE (détail sur [www.info-certif.fr](http://www.info-certif.fr))***

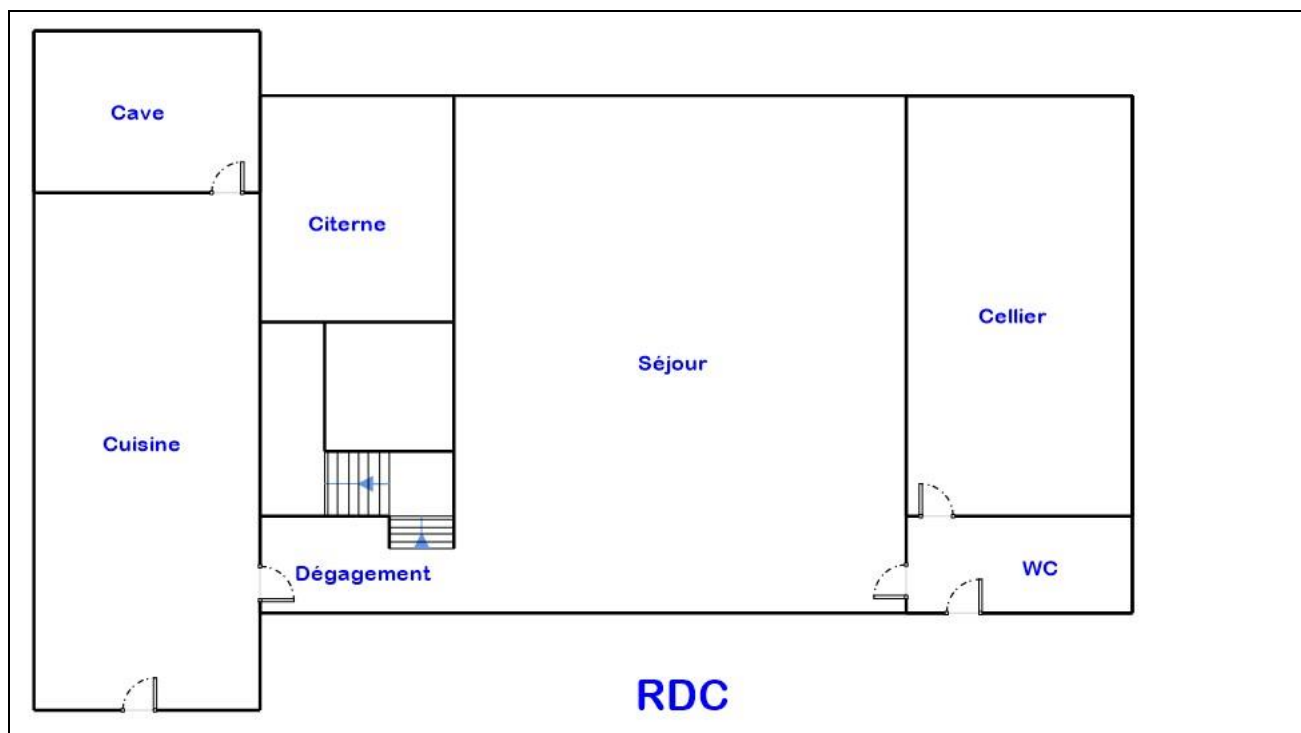
Visite effectuée le **26/08/2024**.

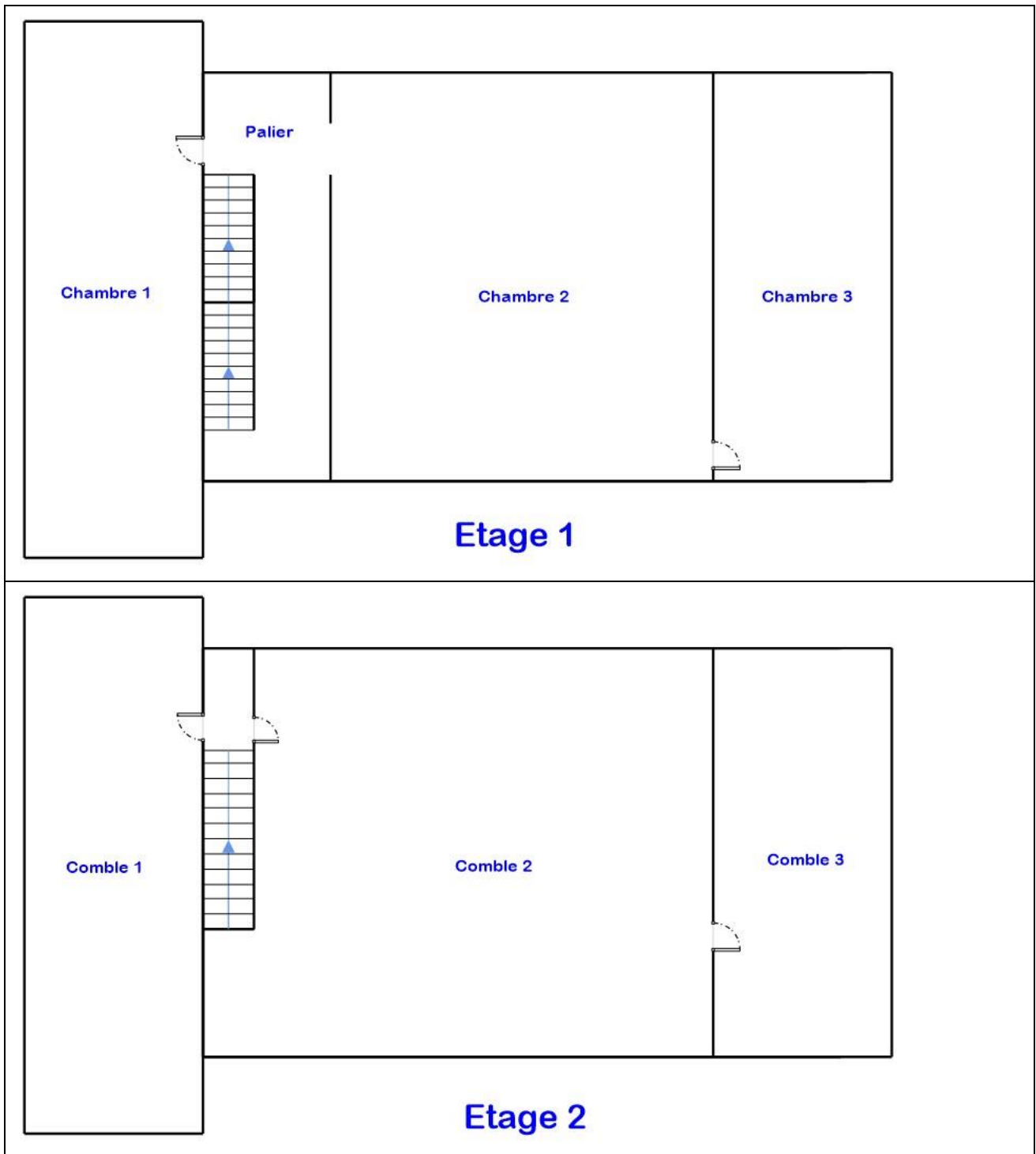
Fait à **CAMPAGNAC**, le **26/08/2024**

**Par : DUBOIS Hubert**



## Annexe – Plans – croquis





Annexe – Ordre de mission / Assurance / Attestation sur l’honneur

Aucun document n'a été mis en annexe

## Etat de l'Installation Intérieure d'Electricité

Numéro de dossier : D.24.580  
Norme méthodologique employée : AFNOR NF C 16-600 (juillet 2017)  
Date du repérage : 26/08/2024  
Heure d'arrivée : 08 h 45  
Durée du repérage : 03 h 10

La présente mission consiste, suivant l'arrêté du 28 septembre 2017 et du 4 avril 2011, à établir un état de l'installation électrique, en vue d'évaluer les risques pouvant porter atteinte à la sécurité des personnes. (Application des articles L. 134-7, R134-10 et R134-11 du code de la construction et de l'habitation). En aucun cas, il ne s'agit d'un contrôle de conformité de l'installation vis-à-vis de la réglementation en vigueur. Cet état de l'installation intérieure d'électricité a une durée de validité de 3 ans.

### A. - Désignation et description du local d'habitation et de ses dépendances

*Localisation du local d'habitation et de ses dépendances :*

Type d'immeuble : ..... **Maison individuelle**  
Adresse : ..... **La Place**  
Commune : ..... **12560 CAMPAGNAC**  
Département : ..... **Aveyron**  
Référence cadastrale : ..... , identifiant fiscal : **NC**  
*Désignation et situation du ou des lot(s) de copropriété :*  
..... , **Lot numéro Non communiqué**  
Périmètre de repérage : ..... **Maison**  
Année de construction : ..... **Avant 1949**  
Année de l'installation : ..... **Avant 1949**  
Distributeur d'électricité : ..... **Enedis**  
Parties du bien non visitées : ..... **Néant**  
Le bien est-il alimenté : **OUI**

### B. - Identification du donneur d'ordre

*Identité du donneur d'ordre :*

Nom et prénom : ..... **Mairie de Campagnac**  
Adresse : ..... **Rue de la Mairie**  
..... **12560 CAMPAGNAC**  
Téléphone et adresse internet : . **Non communiqués**  
Qualité du donneur d'ordre (sur déclaration de l'intéressé) : **Autre**

*Propriétaire du local d'habitation et de ses dépendances:*

Nom et prénom : ..... **Mairie de Campagnac**  
Adresse : ..... **Rue de la Mairie**  
..... **12560 CAMPAGNAC**

### C. - Identification de l'opérateur ayant réalisé l'intervention et signé le rapport

*Identité de l'opérateur de diagnostic :*

Nom et prénom : ..... **DUBOIS Hubert**  
Raison sociale et nom de l'entreprise : ..... **SAS JPS CONSEIL**  
Adresse : ..... **4, Avenue des Fusillés**  
..... **12000 RODEZ**  
Numéro SIRET : ..... **48038011200023**  
Désignation de la compagnie d'assurance : **ALLIANZ**  
Numéro de police et date de validité : ..... **56461830 / 30/03/2024**

Le présent rapport est établi par une personne dont les compétences sont certifiées par **BUREAU VERITAS CERTIFICATION France** le **15/02/2023** jusqu'au **14/02/2030**. (Certification de compétence **14512624**)

## D. – Rappel des limites du champ de réalisation de l'état de l'installation intérieure d'électricité

L'état de l'installation intérieure d'électricité porte sur l'ensemble de l'installation intérieure d'électricité à basse tension des locaux à usage d'habitation située en aval de l'appareil général de commande et de protection de cette installation. Il ne concerne pas les matériels d'utilisation amovibles, ni les circuits internes des matériels d'utilisation fixes, destinés à être reliés à l'installation électrique fixe, ni les installations de production ou de stockage par batteries d'énergie électrique du générateur jusqu'au point d'injection au réseau public de distribution d'énergie ou au point de raccordement à l'installation intérieure. Il ne concerne pas non plus les circuits de téléphonie, de télévision, de réseau informatique, de vidéophonie, de centrale d'alarme, etc., lorsqu'ils sont alimentés en régime permanent sous une tension inférieure ou égale à 50 V en courant alternatif et 120 V en courant continu.

L'intervention de l'opérateur réalisant l'état de l'installation intérieure d'électricité ne porte que sur les constituants visibles, visitables, de l'installation au moment du diagnostic. Elle s'effectue sans démontage de l'installation électrique (hormis le démontage des capots des tableaux électriques lorsque cela est possible) ni destruction des isolants des câbles.

Des éléments dangereux de l'installation intérieure d'électricité peuvent ne pas être repérés, notamment :

- les parties de l'installation électrique non visibles (incorporées dans le gros œuvre ou le second œuvre ou masquées par du mobilier) ou nécessitant un démontage ou une détérioration pour pouvoir y accéder (boîtes de connexion, conduits, plinthes, goulottes, huisseries, éléments chauffants incorporés dans la maçonnerie, luminaires des piscines plus particulièrement) ;
- les parties non visibles ou non accessibles des tableaux électriques après démontage de leur capot ;
- inadéquation entre le courant assigné (calibre) des dispositifs de protection contre les surintensités et la section des conducteurs sur toute la longueur des circuits;

## E. – Synthèse de l'état de l'installation intérieure d'électricité

### E.1. Anomalies et/ou constatations diverses relevées

- L'installation intérieure d'électricité ne comporte **aucune anomalie** et ne fait pas l'objet de constatations diverses.
- L'installation intérieure d'électricité ne comporte **aucune anomalie**, mais fait l'objet de **constatations diverses**.
- L'installation intérieure d'électricité **comporte une ou des anomalies**. Il est recommandé au propriétaire de les supprimer en consultant dans les meilleurs délais un installateur électricien qualifié afin d'éliminer les dangers qu'elle(s) présente(nt). L'installation ne fait pas l'objet de constatations diverses.
- L'installation intérieure d'électricité **comporte une ou des anomalies**. Il est recommandé au propriétaire de les supprimer en consultant dans les meilleurs délais un installateur électricien qualifié afin d'éliminer les dangers qu'elle(s) présente(nt). L'installation fait également l'objet de **constatations diverses**.

### E.2. Les domaines faisant l'objet d'anomalies sont :

- 1. L'appareil général de commande et de protection et de son accessibilité.
- 2. La protection différentielle à l'origine de l'installation électrique et sa sensibilité appropriée aux conditions de mise à la terre.
- 3. La prise de terre et l'installation de mise à la terre.
- 4. La protection contre les surintensités adaptée à la section des conducteurs, sur chaque circuit.
- 5. La liaison équipotentielle dans les locaux contenant une baignoire ou une douche.
- 6. Les règles liées aux zones dans les locaux contenant une baignoire ou une douche.
- 7. Des matériels électriques présentant des risques de contacts directs.
- 8.1 Des matériels électriques vétustes, inadaptés à l'usage.
- 8.2 Des conducteurs non protégés mécaniquement.
- 9. Des appareils d'utilisation situés dans les parties communes et alimentés depuis la partie privative ou des appareils d'utilisation situés dans la partie privative et alimentés depuis les parties communes.
- 10. La piscine privée ou le bassin de fontaine.

### E.3. Les constatations diverses concernent :

- Des installations, parties d'installations ou spécificités non couvertes par le présent diagnostic.
- Des points de contrôle n'ayant pu être vérifiés.
- Des constatations concernant l'installation électrique et/ou son environnement.

F. - Anomalies identifiées

N° Article (1)	Libellé et localisation (*) des anomalies	N° Article (2)	Libellé des mesures compensatoires (3) correctement mises en œuvre
B3.3.1 d	La valeur de la résistance de la prise de terre n'est pas adaptée au courant différentiel résiduel (sensibilité) du ou des dispositifs différentiels protégeant l'ensemble de l'installation électrique.		
B3.3.4 a	La connexion à la liaison équipotentielle principale d'au moins une canalisation métallique de gaz, d'eau, de chauffage central de conditionnement d'air, ou d'un élément conducteur de la structure porteuse du bâtiment n'est pas assurée (résistance de continuité > 2 ohms).		
B3.3.6 a1	Au moins un socle de prise de courant ne comporte pas de broche de terre.	B3.3.6 1	Alors que des socles de prise de courant ou des circuits de l'installation ne sont pas reliés à la terre (B.3.3.6 a1), a2 et a3), la mesure compensatoire suivante est correctement mise en œuvre : - protection du (des) CIRCUIT (s) concerné (s) ou de l'ensemble de l'installation électrique par au moins un dispositif différentiel à haute sensibilité ≤ 30 mA.
B3.3.6 a2	Au moins un socle de prise de courant comporte une broche de terre non reliée à la terre.	B3.3.6 1	Alors que des socles de prise de courant ou des circuits de l'installation ne sont pas reliés à la terre (B.3.3.6 a1), a2 et a3), la mesure compensatoire suivante est correctement mise en œuvre : - protection du (des) CIRCUIT (s) concerné (s) ou de l'ensemble de l'installation électrique par au moins un dispositif différentiel à haute sensibilité ≤ 30 mA.
B3.3.6 a3	Au moins un circuit (n'alimentant pas des socles de prises de courant) n'est pas relié à la terre.	B3.3.6 1	Alors que des socles de prise de courant ou des circuits de l'installation ne sont pas reliés à la terre (B.3.3.6 a1), a2 et a3), la mesure compensatoire suivante est correctement mise en œuvre : - protection du (des) CIRCUIT (s) concerné (s) ou de l'ensemble de l'installation électrique par au moins un dispositif différentiel à haute sensibilité ≤ 30 mA.
B3.3.6 b	Au moins un élément conducteur tel que canalisations métalliques de liquides, de gaz ou de conditionnement d'air est utilisé comme conducteur de protection.		
B3.3.6 c	La section du conducteur de protection, d'au moins un circuit est insuffisante.		
B3.3.7 a	Au moins un conduit métallique en montage apparent ou encastré, comportant des conducteurs, n'est pas relié à la terre.	B3.3.7 1	Alors que, dans les locaux autres que ceux contenant une baignoire ou une douche, au moins un conduit métallique en montage apparent ou encastré et contenant des conducteurs n'est pas relié à la terre, la mesure compensatoire suivante est correctement mise en œuvre : - protection du (des) circuit(s) concerné(s) ou de l'ensemble de l'installation électrique par au moins un dispositif différentiel à haute sensibilité ≤ 30 mA.
B4.3 b	Le type d'au moins un fusible ou un disjoncteur n'est plus autorisé (fusible à tabatière, à broches rechargeables, coupe-circuit à fusible de type industriel, disjoncteur réglable en courant protégeant des circuits terminaux).		
B4.3 c	Plusieurs circuits disposent d'un conducteur neutre commun dont les conducteurs ne sont pas correctement protégés contre les surintensités.		

N° Article (1)	Libellé et localisation (*) des anomalies	N° Article (2)	Libellé des mesures compensatoires (3) correctement mises en œuvre
B4.3 e	Le courant assigné (calibre) de la protection contre les surcharges et courts-circuits d'au moins un circuit n'est pas adapté à la section des conducteurs correspondants.		
B4.3 f1	La section des conducteurs de la canalisation alimentant le seul tableau n'est pas adaptée au courant de réglage du disjoncteur de branchement.		
B4.3 f2	La section des conducteurs de la canalisation d'alimentation d'au moins un tableau n'est pas en adéquation avec le courant assigné du dispositif de protection placé immédiatement en amont ou avec le courant de réglage du disjoncteur de branchement placé immédiatement en amont.		
B4.3 j1	Le courant assigné de l'interrupteur différentiel placé en aval du disjoncteur de branchement n'est pas adapté.		
B7.3 d	L'installation électrique comporte au moins une connexion avec une partie active nue sous tension accessible.		
B7.3 e	L'installation électrique comporte au moins un dispositif de protection avec une partie active nue sous tension accessible.		
B8.3 a	L'installation comporte au moins un matériel électrique vétuste.		

(1) Référence des anomalies selon la norme ou la spécification technique utilisée.

(2) Référence des mesures compensatoires selon la norme ou la spécification technique utilisée.

(3) Une mesure compensatoire est une mesure qui permet de limiter un risque de choc électrique lorsque les règles fondamentales de sécurité ne peuvent s'appliquer pleinement pour des raisons soit économiques, soit techniques, soit administratives. Le numéro d'article et le libellé de la mesure compensatoire sont indiqués en regard de l'anomalie concernée.

(\*) Avertissement : la localisation des anomalies n'est pas exhaustive. Il est admis que l'opérateur de diagnostic ne procède à la localisation que d'une anomalie par point de contrôle. Toutefois, cet avertissement ne concerne pas le test de déclenchement des dispositifs différentiels.

### G.1. – Informations complémentaires

Article (1)	Libellé des informations
B11 a1	L'ensemble de l'installation électrique est protégé par au moins un dispositif différentiel à haute sensibilité inf. ou égal à 30 mA.
B11 b2	Au moins un socle de prise de courant n'est pas de type à obturateur.
B11 c2	Au moins un socle de prise de courant ne possède pas un puits de 15 mm.

(1) Référence des informations complémentaires selon la norme ou la spécification technique utilisée.

### G.2. – Constatations diverses

#### Constataction type E1. – Installations, partie d'installation ou spécificités non couvertes

Néant

#### Constataction type E2. – Points de contrôle du diagnostic n'ayant pu être vérifiés

N° Article (1)	Libellé des points de contrôle n'ayant pu être vérifiés selon norme NF C 16-600 – Annexe C	Motifs
B3.3.1 c	B3 - Prise de terre et installation de mise à la terre Article : Prises de terre multiples interconnectées même bâtiment.	

(1) Référence des constatations diverses selon la norme ou la spécification technique utilisée.

### Constatation type E3. - Constatations concernant l'installation électrique et/ou son environnement

Néant

H. – Identification des parties du bien (pièces et emplacements) n'ayant pu être visitées et justification :

Néant


Nota : Le présent rapport est établi par une personne dont les compétences sont certifiées par **BUREAU VERITAS CERTIFICATION France - 1 place Zaha Hadid 92400 COURBEVOIE (détail sur [www.info-certif.fr](http://www.info-certif.fr))**

Dates de visite et d'établissement de l'état :

Visite effectuée le : **26/08/2024**

Etat rédigé à **CAMPAGNAC**, le **26/08/2024**

Par : **DUBOIS Hubert**



## I. - Objectif des dispositions et description des risques encourus en fonction des anomalies identifiées

Correspondance avec le domaine d'anomalies (1)	Objectif des dispositions et description des risques encourus
<b>B.1</b>	<b>Appareil général de commande et de protection</b> : Cet appareil, accessible à l'intérieur du logement, permet d'interrompre, en cas d'urgence, en un lieu unique, connu et accessible, la totalité de la fourniture de l'alimentation électrique. Son absence, son inaccessibilité ou un appareil inadapté ne permet pas d'assurer cette fonction de coupure en cas de danger (risque d'électrification, voire d'électrocution), d'incendie ou d'intervention sur l'installation électrique.
<b>B.2</b>	<b>Protection différentielle à l'origine de l'installation</b> : Ce dispositif permet de protéger les personnes contre les risques de choc électrique lors d'un défaut d'isolement sur un matériel électrique. Son absence ou son mauvais fonctionnement peut être la cause d'une électrification, voire d'une électrocution.
<b>B.3</b>	<b>Prise de terre et installation de mise à la terre</b> : Ces éléments permettent, lors d'un défaut d'isolement sur un matériel électrique, de dévier à la terre le courant de défaut dangereux qui en résulte. L'absence de ces éléments ou leur inexistence partielle peut être la cause d'une électrification, voire d'une électrocution.
<b>B.4</b>	<b>Protection contre les surintensités</b> : Les disjoncteurs divisionnaires ou coupe-circuits à cartouche fusible, à l'origine de chaque circuit, permettent de protéger les conducteurs et câbles électriques contre les échauffements anormaux dus aux surcharges ou courts-circuits. L'absence de ces dispositifs de protection ou leur calibre trop élevé peut être à l'origine d'incendies.
<b>B.5</b>	<b>Liaison équipotentielle dans les locaux contenant une baignoire ou une douche</b> : Elle permet d'éviter, lors d'un défaut, que le corps humain ne soit traversé par un courant électrique dangereux. Son absence privilégie, en cas de défaut, l'écoulement du courant électrique par le corps humain, ce qui peut être la cause d'une électrification, voire d'une électrocution.
<b>B.6</b>	<b>Règles liées aux zones dans les locaux contenant une baignoire ou une douche</b> : Les règles de mise en œuvre de l'installation électrique à l'intérieur de tels locaux permettent de limiter le risque de chocs électriques, du fait de la réduction de la résistance électrique du corps humain lorsque celui-ci est mouillé ou immergé. Le non-respect de celles-ci peut être la cause d'une électrification, voire d'une électrocution.
<b>B.7</b>	<b>Matériels électriques présentant des risques de contact direct</b> : Les matériels électriques dont des parties nues sous tension sont accessibles (matériels électriques anciens, fils électriques dénudés, bornes de connexion non placées dans une boîte équipée d'un couvercle, matériels électriques cassés...) présentent d'importants risques d'électrification, voire d'électrocution.
<b>B.8</b>	<b>Matériels électriques vétustes ou inadaptés à l'usage</b> : Ces matériels électriques, lorsqu'ils sont trop anciens, n'assurent pas une protection satisfaisante contre l'accès aux parties nues sous tension ou ne possèdent plus un niveau d'isolement suffisant. Lorsqu'ils ne sont pas adaptés à l'usage que l'on veut en faire, ils deviennent très dangereux lors de leur utilisation. Dans les deux cas, ces matériels présentent d'importants risques d'électrification, voire d'électrocution.
<b>B.9</b>	<b>Appareils d'utilisation situés dans des parties communes et alimentés depuis les parties privatives</b> : Lorsque l'installation électrique issue de la partie privative n'est pas mise en œuvre correctement, le contact d'une personne avec la masse d'un matériel électrique en défaut ou une partie active sous tension peut être la cause d'électrification, voire d'électrocution.
<b>B.10</b>	<b>Piscine privée ou bassin de fontaine</b> : Les règles de mise en œuvre de l'installation électrique et des équipements associés à la piscine ou au bassin de fontaine permettent de limiter le risque de chocs électriques, du fait de la réduction de la résistance électrique du corps humain lorsque celui-ci est mouillé ou immergé. Le non-respect de celles-ci peut être la cause d'une électrification, voire d'une électrocution.

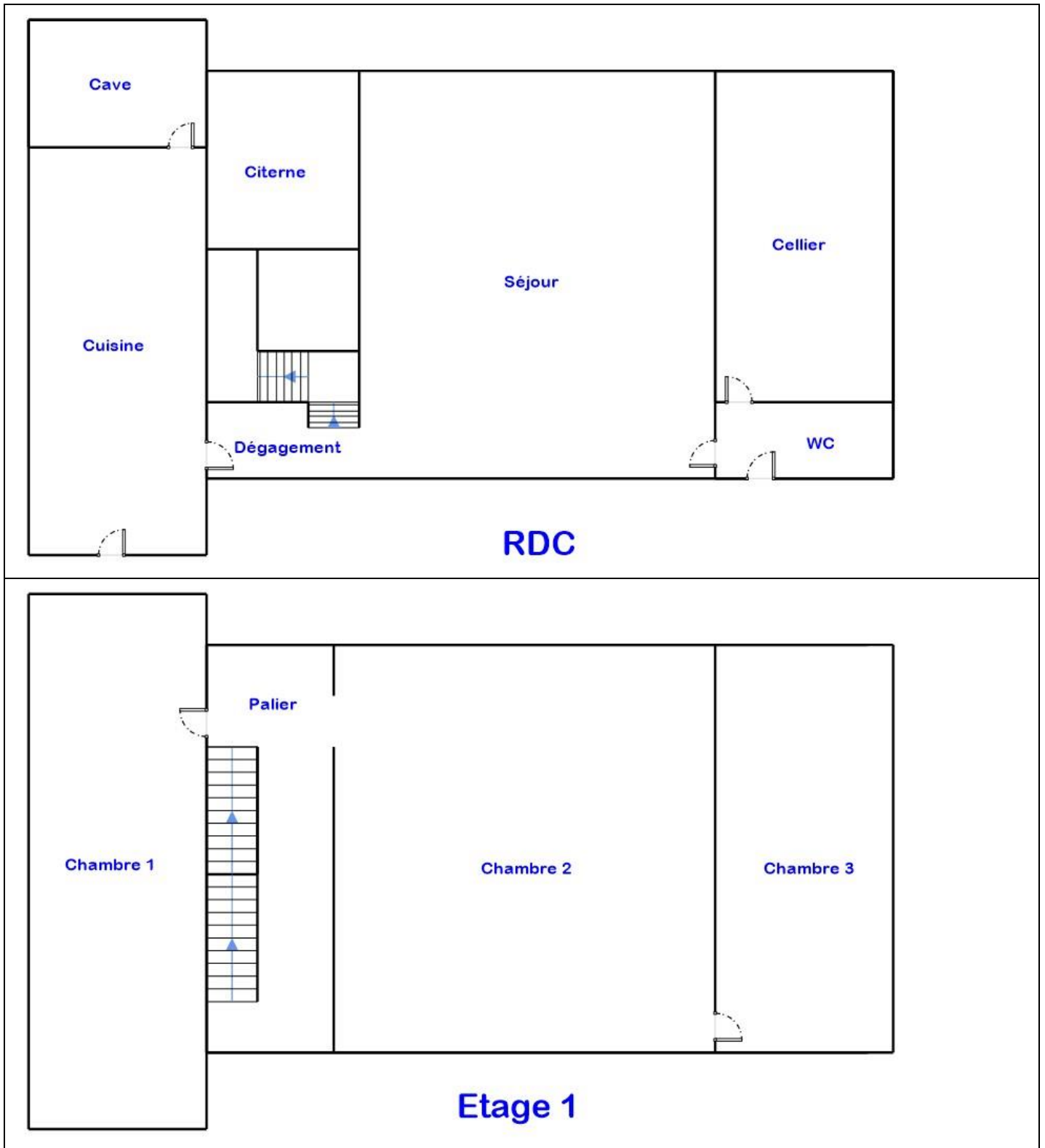
(1) Référence des anomalies selon la norme ou spécification technique utilisée.

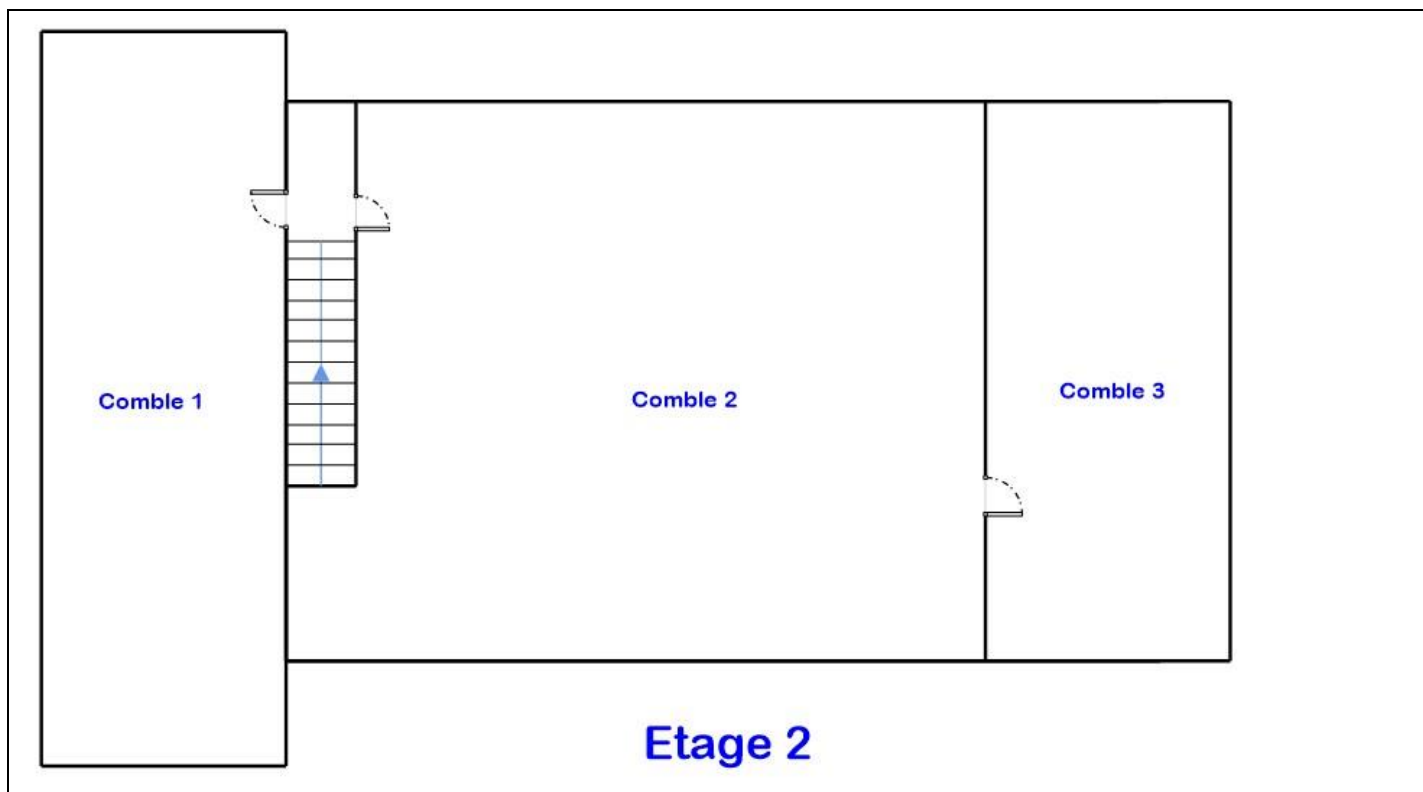
## J. - Informations complémentaires

Correspondance avec le groupe d'informations (1)	Objectif des dispositions et description des risques encourus
<b>B.11</b>	<p><b>Dispositif(s) différentiel(s) à haute sensibilité protégeant l'ensemble de l'installation électrique</b> : L'objectif est d'assurer rapidement la coupure du courant de l'installation électrique ou du circuit concerné, dès l'apparition d'un courant de défaut même de faible valeur. C'est le cas notamment lors de la défaillance occasionnelle (telle que l'usure normale ou anormale des matériels, l'imprudence ou le défaut d'entretien, la rupture du conducteur de mise à la terre d'un matériel électrique ) des mesures classiques de protection contre les risques d'électrification, voire d'électrocution.</p> <p><b>Socles de prise de courant de type à obturateurs</b> : Socles de prise de courant de type à obturateurs : l'objectif est d'éviter l'introduction, en particulier par un enfant, d'un objet dans une alvéole d'un socle de prise de courant sous tension pouvant entraîner des brûlures graves et/ ou l'électrification, voire l'électrocution.</p> <p><b>Socles de prise de courant de type à puits</b> : La présence d'un puits au niveau d'un socle de prise de courant évite le risque d'électrification, voire d'électrocution, au moment de l'introduction des fiche mâles non isolées d'un cordon d'alimentation.</p>

(1) Référence des informations complémentaires selon la norme ou spécification technique utilisée.

Annexe - Croquis de repérage





## Recommandations relevant du devoir de conseil de professionnel

Néant

## Règles élémentaires de sécurité et d'usage à respecter (liste non exhaustive)

L'électricité constitue un danger invisible, inodore et silencieux et c'est pourquoi il faut être vigilant quant aux risques qu'elle occasionne (incendie, électrisation, électrocution). Restez toujours attentif à votre installation électrique, vérifiez qu'elle soit et reste en bon état.

Pour limiter les risques, il existe des moyens de prévention simples :

- Ne jamais manipuler une prise ou un fil électrique avec des mains humides
- Ne jamais tirer sur un fil électrique pour le débrancher
- Débrancher un appareil électrique avant de le nettoyer
- Ne jamais toucher les fiches métalliques d'une prise de courant
- Ne jamais manipuler un objet électrique sur un sol humide ou mouillé

# Diagnostic de Performance Énergétique

Ce document n'a qu'une valeur informative.

Les résultats (chiffres et recommandations) n'ont donc aucune valeur juridique. La responsabilité de l'expert ne peut, en aucun cas, être engagée.

N° : D.24.580 Valable jusqu'au : Type de bâtiment : 1 maison Année de construction : N-C Surface habitable chauffée : 0 Adresse : La Place 12560 CAMPAGNAC	Date : 4 septembre 2024 Diagnostiqueur : Mr Hubert Dubois Signature : 
---	---

**Propriétaire :**  
 Nom : Mairie de CAMPAGNAC  
 Adresse :

**La maison n'a pas à ce jour de système de chauffage central : l'établissement du DPE n'est donc pas possible**

## Consommations annuelles par énergie (obtenus par la méthode 3CL-DPE version V15, prix moyens des énergies indexés au 15 août 2006)

	Consommations en énergie finale	Consommations en énergie primaire	Frais annuels d'énergie
	détail par énergie et par usage en kWh <sub>ef</sub>	détail par usage en kWh <sub>ep</sub>	
<b>Chauffage</b>	kWh <sub>ef</sub> kWh <sub>ef</sub>		€TTC
<b>Eau chaude sanitaire</b>	kWh <sub>ef</sub> kWh <sub>ef</sub>		€TTC
<b>Refroidissement</b>	kWh <sub>ef</sub>		€TTC
<b>Consommations d'énergie pour les usages recensés</b>	kWh <sub>ef</sub>		€TTC

### Consommations énergétiques

(en énergie primaire)

pour le chauffage, la production d'eau chaude sanitaire et le refroidissement

Consommation conventionnelle : kWh<sub>EP</sub>/m<sup>2</sup>.an

Émissions de gaz à effet de serre (GES) pour le chauffage, la production d'eau chaude sanitaire et le refroidissement

Estimation

des émissions :

kg <sub>éq</sub>CO<sub>2</sub>/m<sup>2</sup>.an

Logement économe	Logement
≤ 50 kWh <b>A</b>	
51-90 kWh <b>B</b>	
91-150 kWh <b>C</b>	
151-230 kWh <b>D</b>	
231-330 kWh <b>E</b>	
331-450 kWh <b>F</b>	
> 451 kWh <b>G</b>	
Logement énergivore	

Faible émission de GES	Logement
≤ 6 kg	
6-10 kg	
11-20 kg	
21-35 kg	
36-55 kg	
56-80 kg	
> 81 kg	
Forte émission de GES	

# Constat des Risques d'Exposition au Plomb

Le présent rapport ne peut être reproduit qu'intégralement

**Propriétaire du bien :** Mairie de CAMPAGNAC  
**Date d'intervention :** 26 juin 2024  
**Lieu d'intervention :** La Place 12560 CAMPAGNAC  
**Description de l'immeuble :** Maison  
**En présence lors de la visite :** Néant  
**Habité lors de la visite :** Non  
**Présence d'enfant -6 ans :** Non

**Conformément :**

- Norme méthodologique employée : AFNOR NF X46-030  
- Arrêté du 19 août 2011

**Nom et prénom de l'auteur du constat :** Mr DUBOIS Hubert

**N° de certificat de certification :** 2521740

**Nom de l'organisme de qualification accrédité par le COFRAC :** BUREAU VERITAS CERTIFICATION France

**Organisme d'assurance professionnelle :** ALLIANZ ref. 56461830 valable jusqu'au 31 mars 2025

**Nom du fabricant de l'appareil :** FONDIS ELECTRONIC

**Modèle de l'appareil :** Xlp 300 / **N° de série de l'appareil :** 7875

**Nature du radionucléide :** 109 Cd

**Date du dernier chargement de la source :** 15/04/2023 **source 370 MBq durée de vie 3 ans**

## Autorisation :

La SAS JPS Conseil dispose d'une personne compétente en radioprotection ayant autorisation de détention et d'utilisation de radionucléide en source scellée (N° T120226 S2 délivrée par la DGSNR).

## Méthodologie :

La recherche et la mesure de plomb dans les peintures ont été réalisées à l'aide d'un analyseur portable à fluorescence X, de type NITON XLp 300 (N° appareil 7875 - N° de source: NR6741). Les mesures de plomb sont exprimées en mg-Pb/cm<sup>2</sup>.

Lorsque les mesures sont supérieures ou égales à 1 mg/cm<sup>2</sup> (mesures positives en caractère **gras**) la peinture est considérée comme présentant un risque d'intoxication en cas d'accessibilité. Pour des taux inférieurs à 1mg/cm<sup>2</sup> (mesures négatives) la peinture est considérée comme potentiellement sans risque d'intoxication.

**Durée de validité :** Le Constat des risques doit avoir été établi depuis moins d'un an à la date de la signature du contrat de vente ou d'achat

## CONCLUSION SOMMAIRE

(voir tableau de mesures dans le rapport et préconisation si nécessaire)

- Il n'a pas été relevé la présence de revêtements contenant du plomb (au dessus du seuil réglementaire de 1mg/cm<sup>2</sup>)
- Il a été relevé la présence de revêtement contenant du plomb au dessus du seuil réglementaire (voir tableau & recommandations pour le propriétaire)

	Total	Non mesurées	Classe 0	Classe 1	Classe 2	Classe 3
Nb unité	140	0	94	27	0	19
%	100%	0%	67%	19%	0%	14%

*Dans le cadre de la mission, il a été repéré des unités de diagnostics de classe 3. Par conséquent, en application de l'article L.1334-9 du code de la santé publique, le propriétaire du bien, objet de ce constat, doit effectuer les travaux appropriés pour supprimer l'exposition au plomb, tout en garantissant la sécurité des occupants. Il doit également transmettre une copie complète du constat, annexes comprises, aux occupants de l'immeuble ou de la partie d'immeuble concernée et à toute personne amenée à effectuer des travaux dans cet immeuble ou la partie d'immeuble concernée. Le propriétaire doit également veiller à l'entretien des revêtements recouvrant les unités de diagnostics de classe 1 et 2, afin d'éviter leur dégradation future.*

## 1. PRECONISATIONS

### Situations de risque de saturnisme infantile et de dégradation du bâti

(Au sens des articles 1 et 8 du texte 40 de l'arrêté du 19 août 2011 relatif au Constat de Risque d'Exposition au Plomb)

#### Situations de risque de saturnisme infantile

- L'ensemble des locaux objets du constat présente au moins 20% d'unités de diagnostic de classe 3
- Au moins un local parmi les locaux objets du constat présente au moins 50% d'unités de diagnostic de classe 3

#### Situations de dégradation de bâti

- Les locaux objets du constat présentent au moins un plancher ou plafond menaçant de s'effondrer ou en tout ou partie effondré
- Les locaux objets du constat présentent des traces importantes de coulures, de ruissellements ou d'écoulements d'eau sur plusieurs unités de diagnostic d'une même pièce
- Les locaux objets du constat présentent plusieurs unités de diagnostic d'une même pièce recouvertes de moisissures ou de nombreuses taches d'humidité

#### Transmission du constat à l'agence régionale de santé

- Si le constat identifie au moins l'une de ces cinq situations, son auteur transmet, dans un délai de cinq jours ouvrables, une copie du rapport au directeur général de l'agence régionale de santé d'implantation du bien expertisé en application de l'article L.1334-10 du code de la santé publique

#### \* Classement des unités de diagnostics

CONCENTRATION EN PLOMB	TYPE DE DEGRADATION	CLASSEMENT
< seuil de 1 mg/cm <sup>2</sup>		0
	Non dégradé ou non visible	1
> seuil de 1 mg/cm <sup>2</sup>	Non visible	1
	Etat d'usage	2
	Dégradé	3

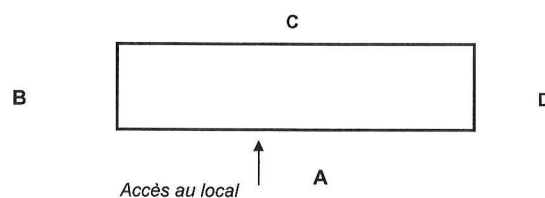
- **Non dégradé** = revêtement contenant du plomb en parfait état
- **Non visible** = revêtement contenant du plomb occulté par un revêtement sans plomb
- **Etat d'usage** = présence de dégradation d'usage couramment rencontré dans un bien régulièrement entretenu. Le Revêtement ne génère pas spontanément des poussières ou des écailles : usure par friction, trace de choc, microfissure, ...)
- **Dégradé** = présence de dégradation caractéristique et un défaut d'entretien ou de désordres liés au bâti qui peut générer spontanément des poussières ou des écailles : pulvérulence, écaillage, cloquage, fissure, faïençage, traces de grattage, lézarde, ...)

- Une copie du CREP est transmis immédiatement à l'ARS

Liste des Locaux non visités et motifs : néant

## 2. Tableau des mesures

La zone A et la zone qui correspond à l'entrée habituelle dans la pièce concernée, les zones B, C, D, ..., sont identifiés dans le sens des aiguilles d'une montre (voir croquis ci-contre). Chaque zone est constitué d'une ou plusieurs unités de diagnostics.



**Tableau des relevés des mesures**

N°	Etage	Local	Zone	Unité de diagnostic	Revêtement	Substrat	Dégradation	Résultat	Mesure	Classe	Observation
	RDC	Cuisine	A	Porte ext	Peinture	Bois	Negative	Non degrade	0	0	
	RDC	Cuisine	A	Porte ext	Peinture	Bois	Negative	Non degrade	0	0	
	RDC	Cuisine	A	Porte int	Peinture	Bois	Negative	Non degrade	0	0	
	RDC	Cuisine	A	Porte int	Peinture	Bois	Negative	Non degrade	0	0	
	RDC	Cuisine	A	Volet	Peinture	Metal	Negative	Non degrade	0	0	
	RDC	Cuisine	A	Volet	Peinture	Metal	Negative	Non degrade	0	0	
	RDC	Cuisine	B	Cheminée	Peinture	Bois	Positive	Non degrade	6,1	1	
	RDC	Cuisine	C	Porte	Peinture	Bois	Positive	Non degrade	5,5	1	
	RDC	Cuisine	D	Porte	Peinture	Bois	Positive	Non degrade	6,8	1	
	RDC	Cuisine	ABCD	Plinthe	Peinture	Bois	Positive	Non degrade	7	1	
	RDC	Cuisine	A	Mur	Peinture	Platre	Negative	Non degrade	0	0	
	RDC	Cuisine	A	Mur	Peinture	Platre	Negative	Non degrade	0	0	
	RDC	Cuisine	B	Mur	Peinture	Platre	Negative	Non degrade	0	0	
	RDC	Cuisine	B	Mur	Peinture	Platre	Negative	Non degrade	0	0	
	RDC	Cuisine	C	Mur	Peinture	Platre	Negative	Non degrade	0	0	
	RDC	Cuisine	C	Mur	Peinture	Platre	Negative	Non degrade	0	0	
	RDC	Cuisine	D	Mur	Peinture	Platre	Negative	Non degrade	0	0	
	RDC	Cuisine	D	Mur	Peinture	Platre	Negative	Non degrade	0	0	
	RDC	Cave	A	Porte	Peinture	Bois	Positive	Non degrade	9,7	1	
	RDC	Dégagement	A	Porte	Peinture	Bois	Positive	Non degrade	8	1	
	RDC	Dégagement	C	Huisserie	Peinture	Bois	Positive	Non degrade	7	1	
	RDC	Dégagement	D	Plinthe	Peinture	Bois	Positive	Non degrade	5,9	1	
	RDC	Dégagement	A	Mur	Peinture	Platre	Negative	Non degrade	0	0	
	RDC	Dégagement	A	Mur	Peinture	Platre	Negative	Non degrade	0	0	
	RDC	Dégagement	B	Mur	Peinture	Platre	Negative	Non degrade	0	0	
	RDC	Dégagement	B	Mur	Peinture	Platre	Negative	Non degrade	0	0	
	RDC	Dégagement	C	Mur	Peinture	Platre	Negative	Non degrade	0	0	
	RDC	Dégagement	C	Mur	Peinture	Platre	Negative	Non degrade	0	0	
	RDC	Dégagement	D	Mur	Peinture	Platre	Negative	Non degrade	0	0	
	RDC	Dégagement	D	Mur	Peinture	Platre	Negative	Non degrade	0	0	
	RDC	Séjour	A	Porte	Peinture	Bois	Positive	Non degrade	6,8	1	
	RDC	Séjour	C	Porte	Peinture	Bois	Positive	Non degrade	4,7	1	
	RDC	Séjour	D	Fenetre int	Peinture	Bois	Positive	Dégradé	7	3	
	RDC	Séjour	D	Fenetre ext	Peinture	Bois	Positive	Dégradé	9,5	3	
	RDC	Séjour	D	Garde corps	Peinture	Metal	Positive	Dégradé	2,3	3	
	RDC	Séjour	D	Fenetre int	Peinture	Bois	Positive	Dégradé	6,8	3	
	RDC	Séjour	D	Fenetre ext	Peinture	Bois	Positive	Dégradé	5,5	3	
	RDC	Séjour	D	Garde corps	Peinture	Metal	Positive	Dégradé	2	3	
	RDC	Séjour	ABCD	Plinthe	Peinture	Bois	Positive	Non degrade	2,2	1	
	RDC	Séjour	A	Mur	Peinture	Platre	Negative	Non degrade	0	0	
	RDC	Séjour	A	Mur	Peinture	Platre	Negative	Non degrade	0	0	
	RDC	Séjour	B	Mur	Peinture	Platre	Negative	Non degrade	0	0	
	RDC	Séjour	B	Mur	Peinture	Platre	Negative	Non degrade	0	0	
	RDC	Séjour	C	Mur	Peinture	Platre	Negative	Non degrade	0	0	
	RDC	Séjour	C	Mur	Peinture	Platre	Negative	Non degrade	0	0	
	RDC	Séjour	D	Mur	Peinture	Platre	Negative	Non degrade	0	0	
	RDC	Séjour	D	Mur	Peinture	Platre	Negative	Non degrade	0	0	
	RDC	WC	A	Porte	Peinture	Bois	Positive	Non degrade	7,1	1	
	RDC	WC	D	Fenetre int	Peinture	Bois	Positive	Dégradé	8,1	3	
	RDC	WC	D	Fenetre ext	Peinture	Bois	Positive	Dégradé	6,4	3	
	RDC	WC	A	Mur	Peinture	Platre	Negative	Non degrade	0	0	
	RDC	WC	A	Mur	Peinture	Platre	Negative	Non degrade	0	0	
	RDC	WC	B	Mur	Peinture	Platre	Negative	Non degrade	0	0	
	RDC	WC	B	Mur	Peinture	Platre	Negative	Non degrade	0	0	
	RDC	WC	C	Mur	Peinture	Platre	Negative	Non degrade	0	0	
	RDC	WC	C	Mur	Peinture	Platre	Negative	Non degrade	0	0	
	RDC	WC	D	Mur	Peinture	Platre	Negative	Non degrade	0	0	
	RDC	WC	D	Mur	Peinture	Platre	Negative	Non degrade	0	0	
	RDC	Cellier	D	Fenetre int	Peinture	Bois	Positive	Dégradé	3,7	3	
	RDC	Cellier	D	Fenetre ext	Peinture	Bois	Positive	Dégradé	4,4	3	
	RDC	Cellier	D	Volet	Peinture	Bois	Positive	Dégradé	3	3	



### **3. Note d'information générale sur les risques liés à la présence de revêtements contenant du Plomb**

(Annexe 3 de l'arrêté du 25 avril 2006)

**Si le logement que vous vendez, achetez ou louez comporte des revêtements contenant du plomb, sachez que le plomb est dangereux pour la santé.**

Deux documents vous informent :

- le Constat des Risques d'Exposition au Plomb vous permet de localiser précisément ces revêtements : **lisez-le attentivement !**
- la présente notice d'information résume ce que vous devez savoir pour éviter l'exposition au plomb dans ce logement.

#### **Les effets du plomb sur la santé**

L'ingestion ou l'inhalation de plomb est toxique. Elle provoque des effets réversibles (anémie, troubles digestifs) ou irréversibles (atteinte du système nerveux, baisse du quotient intellectuel, etc.). Une fois dans l'organisme, le plomb est stocké, notamment dans les os, d'où il peut être libéré dans le sang, des années ou même des dizaines d'années plus tard. L'intoxication chronique par le plomb, appelée saturnisme, est particulièrement grave chez le jeune enfant. Les femmes en âge de procréer doivent également se protéger car, pendant la grossesse, le plomb peut traverser le placenta et contaminer le fœtus.

#### **Les mesures de prévention en présence de revêtements contenant du plomb**

Les mesures de prévention en présence de revêtements contenant du plomb

Des peintures fortement chargées en plomb (céruse) ont été couramment utilisées jusque vers 1950. Ces peintures, souvent recouvertes par d'autres revêtements depuis, peuvent être dégradées à cause de l'humidité, à la suite d'un choc, par grattage ou à l'occasion de travaux : les écailles et les poussières ainsi libérées constituent alors une source d'intoxication. Ces peintures représentent le principal risque d'exposition au plomb dans l'habitation.

Le plomb contenu dans les peintures ne présente pas de risque tant qu'elles sont en bon état ou inaccessibles.

En revanche, le risque apparaît dès qu'elles s'écaillent ou se dégradent. Dans ce cas, votre enfant peut s'intoxiquer :

- s'il porte à la bouche des écailles de peinture contenant du plomb ;
- s'il se trouve dans une pièce contaminée par des poussières contenant du plomb ;
- s'il reste à proximité de travaux dégagant des poussières contenant du plomb.

Le plomb en feuille contenu dans certains papiers peints (posés parfois sur les parties humides des murs) n'est dangereux qu'en cas d'ingestion de fragments de papier. Le plomb laminé des balcons et rebords extérieurs de fenêtre n'est dangereux que si l'enfant a accès à ces surfaces, y porte la bouche ou suce ses doigts après les avoir touchées.

#### **Pour éviter que votre enfant ne s'intoxique :**

- surveillez l'état des peintures et effectuez les menues réparations qui s'imposent sans attendre qu'elles s'aggravent ;
- lutez contre l'humidité, qui favorise la dégradation des peintures ;
- évitez le risque d'accumulation des poussières : ne posez pas de moquette dans les pièces où l'enfant joue, nettoyez souvent le sol, les rebords de fenêtres avec une serpillière humide ;
- veillez à ce que votre enfant n'ait pas accès à des peintures dégradées, à des papiers peints contenant une feuille de plomb, ou à du plomb laminé (balcons, rebords extérieurs de fenêtres) ; lavez ses mains, ses jouets.

#### **En cas de travaux portant sur des revêtements contenant du plomb, prenez des précautions :**

- si vous confiez les travaux à une entreprise, remettez-lui une copie du constat du risque d'exposition au plomb, afin qu'elle mette en œuvre les mesures de prévention adéquates ;
- tenez les jeunes enfants éloignés du logement pendant toute la durée des travaux ; avant tout retour d'un enfant après travaux, les locaux doivent avoir été parfaitement nettoyés ;
- si vous réalisez les travaux vous-même, prenez soin d'éviter la dissémination de poussières contaminées dans tout le logement et éventuellement le voisinage.

Si vous êtes enceinte :

- ne réalisez jamais vous-même des travaux portant sur des revêtements contenant du plomb ;
- éloignez-vous de tous travaux portant sur des revêtements contenant du plomb.

**Si vous craignez qu'il existe un risque pour votre santé ou celle de votre enfant, parlez-en à votre médecin (généraliste, pédiatre, médecin de protection maternelle et infantile, médecin scolaire) qui prescrira, s'il le juge utile, un dosage de plomb dans le sang (plombémie). Des informations sur la prévention du saturnisme peuvent être obtenues auprès des directions départementales de l'équipement ou des directions départementales des affaires sanitaires et sociales, ou sur les sites internet des ministères chargés de la santé et du logement.**

*En application de l'Article R.1334-10 du code de la santé publique, l'auteur du présent constat informe de cette transmission le propriétaire, le syndicat des propriétaires ou l'exploitant du local d'hébergement*

Fait pour valoir ce que de droit.

A RODEZ le, 4 septembre 2024

Technicien de la construction et expert pour le cabinet **JPS Conseil**

**Hubert Dubois**

